



## QUIZ DE LENGUAJE Y COMUNICACIÓN

### Reconocer causa y efecto


 Lee el siguiente texto, luego encuentra una causa y un efecto.

Mi hermano y yo estábamos practicando fútbol. Mi hermano lanzó la pelota muy lejos. Oímos unos vidrios romperse. La pelota rompió la ventana del vecino.



**¿Qué ocurrió?**  
**Efecto**

**¿Por qué ocurrió?**  
**Causa**

 Lee el siguiente texto y luego haz clic en la alternativa correcta.

*¡CRACH!* La bicicleta de Raúl cayó al suelo.  
–¡Oh, no!-dijo Raúl. –¿Qué ocurre? –preguntó su amigo Diego.

–Mi bicicleta se cae a cada rato –dijo Raúl-. El soporte se rompió. Pronto estará toda raspada.

–Mi hermana Bety podría arreglarla. Ella arregla todo. Una vez pasé con mi bicicleta sobre un clavo. Mi neumático se desinfló, pero ella lo arregló. La semana pasada el asiento se soltó. Ella lo ajustó en un instante.

Raúl recogió su bicicleta del suelo y se montó en ella.  
–¡Vamos a tu casa!



1. ¿Por qué se cae a cada rato la bicicleta de Raúl?

- |   |                               |
|---|-------------------------------|
| A | El neumático está desinflado. |
| B | El soporte está quebrado.     |
| C | La rueda está rota.           |

2. ¿Qué ocurrió cuando Diego pasó sobre un clavo?

- |   |                           |
|---|---------------------------|
| A | Él se hizo daño.          |
| B | Su asiento se soltó.      |
| C | Su neumático se desinfló. |

3. Si la bicicleta de Raúl continúa cayéndose,

- |   |                             |
|---|-----------------------------|
| A | se raspará.                 |
| B | el neumático se desinflará. |
| C | el asiento se caerá.        |

4. Raúl quiere ir a la casa de Diego para







- |   |                            |
|---|----------------------------|
| A | poder montar su bicicleta. |
| B | poder reparar su soporte.  |
| C | poder ajustar su asiento.  |



Lee las siguientes oraciones.

Selecciona el conector de causa y efecto, que mejor relaciona las partes de la oración.

Identifica la parte de la oración que corresponde a la causa y al efecto.

<ul style="list-style-type: none"><li>• <u>Elena se puso muy triste.</u> _____ <u>de perder a su perro.</u> <div style="display: flex; align-items: center; justify-content: center; gap: 20px;"><div style="border: 1px solid black; width: 80px; height: 40px; margin: 0 auto;"></div><div style="text-align: center;"><div style="border: 1px solid black; width: 100px; height: 40px; margin: 0 auto; transform: rotate(180deg);"></div><div style="text-align: center;">Conector</div></div><div style="border: 1px solid black; width: 80px; height: 40px; margin: 0 auto;"></div></div></li></ul>	
	<ul style="list-style-type: none"><li>• <u>Mi celular se cayó.</u> _____ <u>ahora no funciona muy bien.</u> <div style="display: flex; align-items: center; justify-content: center; gap: 20px;"><div style="border: 1px solid black; width: 80px; height: 40px; margin: 0 auto;"></div><div style="text-align: center;"><div style="border: 1px solid black; width: 100px; height: 40px; margin: 0 auto; transform: rotate(180deg);"></div><div style="text-align: center;">Conector</div></div><div style="border: 1px solid black; width: 80px; height: 40px; margin: 0 auto;"></div></div></li></ul>
<ul style="list-style-type: none"><li>• <u>No puede llegar caminando.</u> _____ <u>se lesionó la rodilla.</u> <div style="display: flex; align-items: center; justify-content: center; gap: 20px;"><div style="border: 1px solid black; width: 80px; height: 40px; margin: 0 auto;"></div><div style="text-align: center;"><div style="border: 1px solid black; width: 100px; height: 40px; margin: 0 auto; transform: rotate(180deg);"></div><div style="text-align: center;">Conector</div></div><div style="border: 1px solid black; width: 80px; height: 40px; margin: 0 auto;"></div></div></li></ul>	
	<ul style="list-style-type: none"><li>• <u>No hay clases presenciales</u> _____ <u>del covid19.</u> <div style="display: flex; align-items: center; justify-content: center; gap: 20px;"><div style="border: 1px solid black; width: 80px; height: 40px; margin: 0 auto;"></div><div style="text-align: center;"><div style="border: 1px solid black; width: 100px; height: 40px; margin: 0 auto; transform: rotate(180deg);"></div><div style="text-align: center;">Conector</div></div><div style="border: 1px solid black; width: 80px; height: 40px; margin: 0 auto;"></div></div></li></ul>
<ul style="list-style-type: none"><li>• <u>Hago ejercicios</u> _____ <u>estoy en forma.</u> <div style="display: flex; align-items: center; justify-content: center; gap: 20px;"><div style="border: 1px solid black; width: 80px; height: 40px; margin: 0 auto;"></div><div style="text-align: center;"><div style="border: 1px solid black; width: 100px; height: 40px; margin: 0 auto; transform: rotate(180deg);"></div><div style="text-align: center;">Conector</div></div><div style="border: 1px solid black; width: 80px; height: 40px; margin: 0 auto;"></div></div></li></ul>	
	<ul style="list-style-type: none"><li>• <u>No disfrutamos mucho el paseo</u> _____ <u>de la lluvia.</u> <div style="display: flex; align-items: center; justify-content: center; gap: 20px;"><div style="border: 1px solid black; width: 80px; height: 40px; margin: 0 auto;"></div><div style="text-align: center;"><div style="border: 1px solid black; width: 100px; height: 40px; margin: 0 auto; transform: rotate(180deg);"></div><div style="text-align: center;">Conector</div></div><div style="border: 1px solid black; width: 80px; height: 40px; margin: 0 auto;"></div></div></li></ul>
<ul style="list-style-type: none"><li>• <u>Ya es tarde.</u> _____ <u>hay que apurarse.</u> <div style="display: flex; align-items: center; justify-content: center; gap: 20px;"><div style="border: 1px solid black; width: 80px; height: 40px; margin: 0 auto;"></div><div style="text-align: center;"><div style="border: 1px solid black; width: 100px; height: 40px; margin: 0 auto; transform: rotate(180deg);"></div><div style="text-align: center;">Conector</div></div><div style="border: 1px solid black; width: 80px; height: 40px; margin: 0 auto;"></div></div></li></ul>	