PRIMEROS AUXILIOS

NOMBRE: ..... CURSO: ..... FECHA: .....

Con la ayuda del padre de familia; coloca a los rectangulares correspondiente las herramientas e insumos del médico de primeros auxilios



REANIMACION CARDIOPULMONAR

Selecciona la opción correcta de la reanimación cardiopulmonar indicando la secuencia correspondiente.

Comprueba si el lugar donde te encuentras es **seguro**

Observa si la victima respira, **si no respira,** acuesta a la víctima en el suelo e inicia reanimación cardiopulmonar inmediatamente

Alterna 30 compresiones en el centro del tórax con 2 ventilaciones durante 2 minutos

Observa si la victima responde, si no responde **pide ayuda a tu número de emergencias**

Después de los 2 minutos **evalúa si hay respuesta**, si no responde continua reanimación hasta que llegue ayuda médica

PRIMEROS AUXILIOS DE ASFIXIA O ATRAGANTAMIENTO

Que acciones se debe tomar en casos de atragantamiento en lactantes, niños y adultos, seleccione las imágenes correctas paso a paso en el siguiente cuadro.

LACTANTES **1**		**2**
NIÑOS 1	2	3
ADULTOS 1	2	

BOTIQUIN DE PRIMEROS AUXILIOS

Coloca al botiquin de emergencia todas las herramientas e insumos basicos.

Recuerda siempre debe haber un botiquin en casa, en la escuela, en el auto.

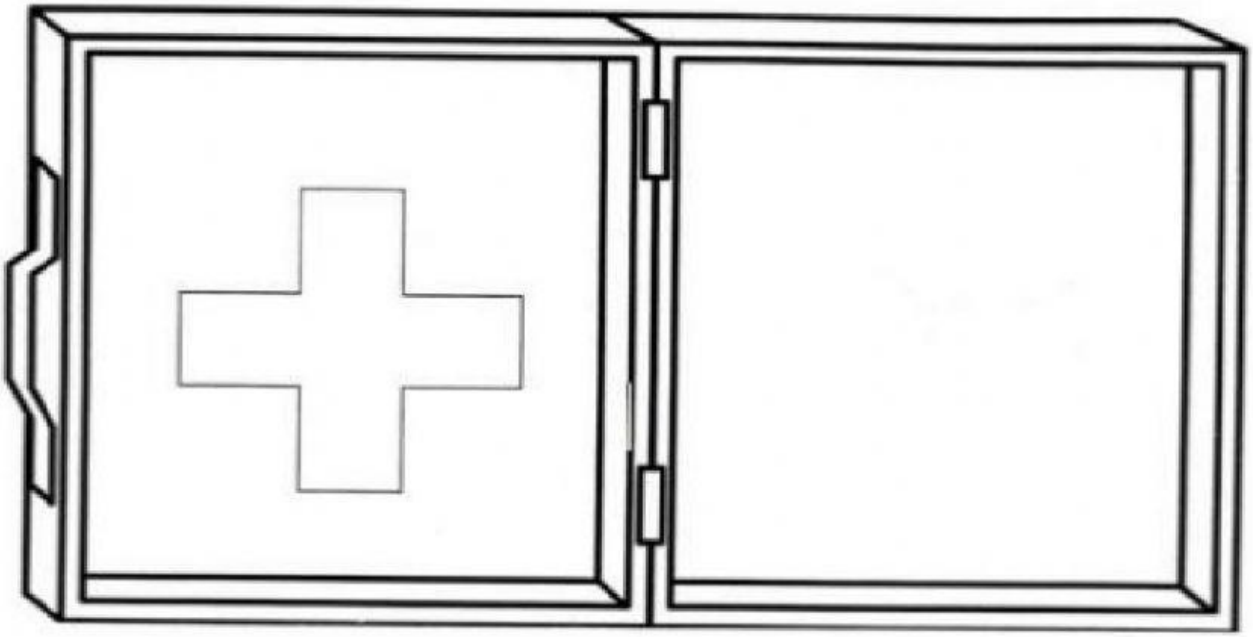



PRIMEROS AUXILIOS
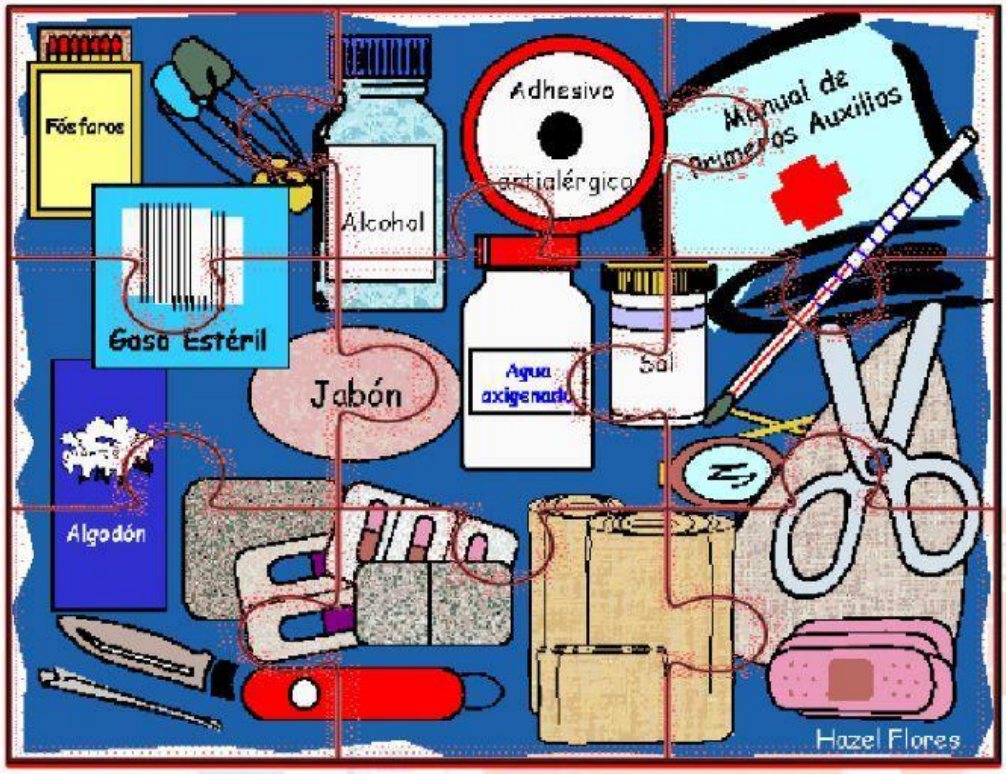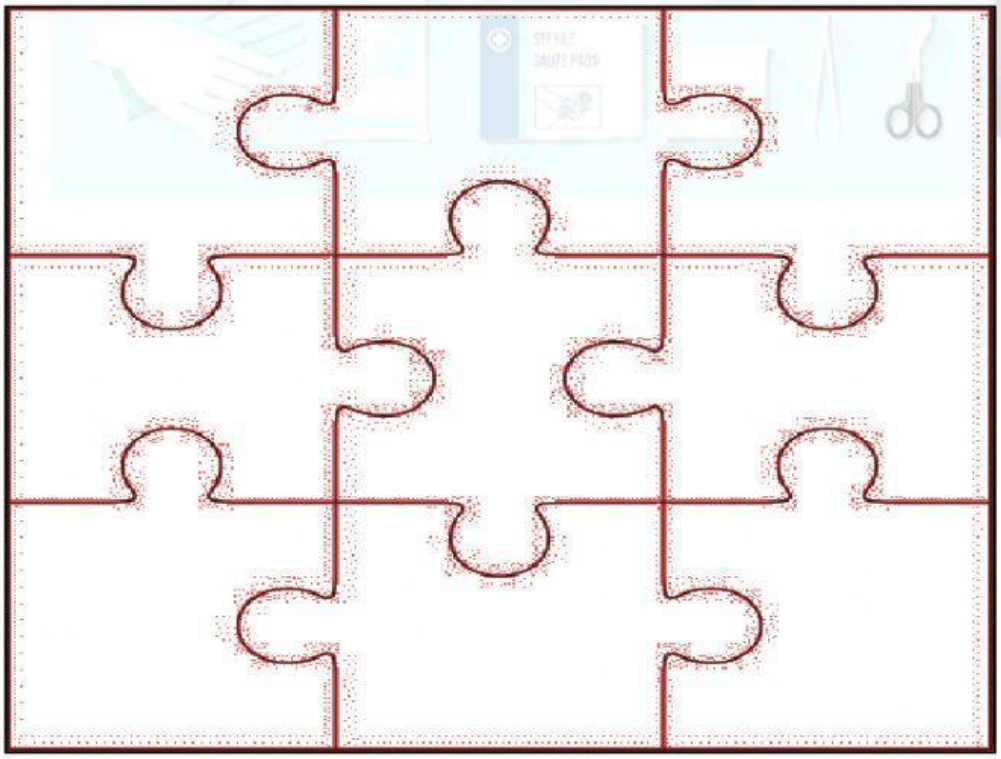
Arrastra cada pieza de rompecabezas donde corresponda