단원 평가 Lesson 8

초등학교 반 번 이름

01 잘 듣고, 그림과 일치하면 ○표, 일치하지 않으면 ×표를 하세요.

( )

02 잘 듣고, 사려는 물건에 ○표를 하세요.

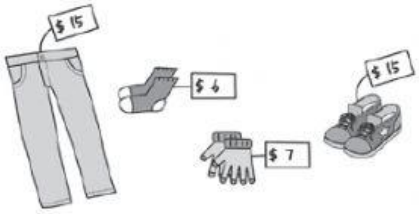

03 잘 듣고, 여자아이의 이어질 말로 알맞은 것을 고르세요.

① ② ③ ④ ⑤

04 잘 듣고, 사려는 물건에 ○표를 한 후 그 물건의 가격을 우리말로 쓰세요.

( )

05 잘 듣고, 여자아이가 사려는 물건을 고르세요.

①

②

③

④

⑤

06 잘 듣고, 대화의 내용과 일치하지 않는 것을 고르세요.

① 대화가 일어나는 장소는 신발 가게이다.
② 엄마가 필요한 물건을 사려고 한다.
③ 여자아이는 부츠를 마음에 들어 한다.
④ 여자아이의 신발 치수는 240이다.
⑤ 부츠는 15 달러이다.

07 대화를 읽고, 관련 있는 물건을 고르세요.

A: How much are the glasses?
B: They are twenty-five dollars.

① 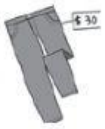

②

③

④

⑤

08 그림을 보고, 가격을 묻고 답하는 대화를 완성하세요.

A: How _____ are the _____?
B: _____ are ten dollars.

[09-10] 글을 읽고, 물음에 답하세요.

_____
They look funny.
They are only two dollars.
Wear the sunglasses and play in the sun!

09 주어진 낱말을 바르게 배열하여, 빈칸에 알맞은 문장을 완성하세요.

_____

(at / Look / sunglasses / these)
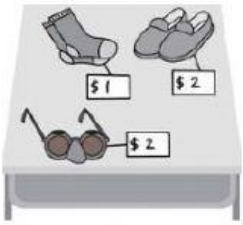
10 윗글에서 광고하는 물건을 골라 ○표를 하세요.