Escuela Técnica "Bernardino Rivadavia"
INGLÉS- PRIMER AÑO 2020

Estimados alumnos y alumnas los trabajos los pueden realizar en sus carpetas o enviarlos por correos a sus respectivos profesores:

Miss Roxy: missroxy20@gmail.com
Miss Anahi Ortiz: ortizanahi1970@gmail.com
Miss Gladys Romero: gladysitatiromero@gmail.com
Miss Elsa Toledo: 1197et7@gmail.com
Mr. Mariano: mariano21200@gmail.com
Miss Natalia Orgoñ: profedeingles.orgon@gmail.com
Miss Mònica Dufort: mcarodufort@gmail.com
Miss Silvina Turraca: turracasilvina@gmail.com

También pueden realizarlo desde el enlace y enviarlo al docente:

(a modo de ejemplo)

Introduce tu nombre completo: **Marcela Rivero**

Curso/nivel: **1er año**

Asignatura: **Lengua Extranjera: Inglès**

Introduce el email o código clave de tu profesor/a: **missroxy20@gmail.com**

Send

Hi! ¡¡¡En esta clase vamos a aprender a hacer preguntas con el"verbo TO BE (verbo ser o estar)"!!!

Verb to Be Yes / No Questions:

Student`s name:..... **Date:**.....

1. Miremos este video para conocer como armar preguntas con el verbo ser o estar:
https://youtu.be/FTu6NnL6T3k

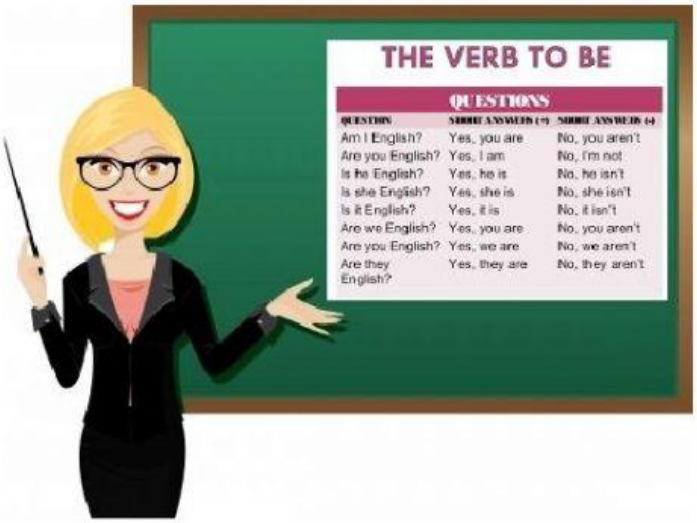

Por lo general el orden para escribir oraciones afirmativas en inglés es de la siguiente manera:

Sujeto + verbo to be + sustantivo.

HE is a teacher.

Pero para el caso de las preguntas este patrón tiene un cambio muy pequeño:

Verbo to be + sujeto + sustantivo + ?.

IS he a teacher?

Compara las oraciones afirmativas e interrogativas y nota donde están las diferencias.

Estas preguntas necesitan una respuesta, cando las respondemos utilizamos YES o NO. Veamos cómo responder:

Si la pregunta es ¿Es él Messi? La respuesta será, "No, el no es" como se muestra en las imágenes.

Let's Practice!

1. Choose the correct form of the verb to be - *am, is, are*. **(Elige la forma correcta del verbo ser o estar – am, is, are)**

1. [ ] they sisters?
2. [ ] it yours?
3. [ ] I in your way?
4. [ ] she John's sister?



5. [ ] you twenty-five years old?

6. [ ] they mechanics?

7. [ ] it sunny today?

2. Choose the correct answer. (Elige la respuesta correcta)

1. Are you from England? → Yes, [ ].
2. Is she nice? → Yes, [ ].
3. Are the friends at school? → Yes, [ ].
4. Is the dog in the garden? → Yes, [ ].
5. Are you 12? → No, [ ].
6. Is your school bag black? → Yes, [ ].
7. Is he a teacher? → Yes, [ ].
8. Are your parents from Italy? → No, [ ].
9. Are we students? → Yes, [ ].
10. Am I your friend? → Yes, [ ].

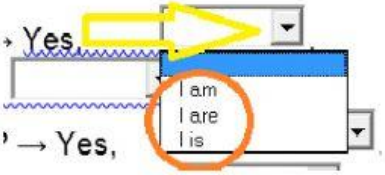

4. Complete the questions and answers. (Completa las preguntas y las respuestas)

1. _____ you tall ? No, _____
2. _____ it black? Yes, _____
3. _____ I strong? Yes, _____
4. _____it good? No, _____
5. _____ they dogs? No, _____
6. _____he in his office? Yes, _____
7. _____ they in school? No, _____
8. _____ it cold today? No, _____
9. _____ you 15 years old? Yes, _____
10. _____ she a student? Yes, _____

5) Match the questions and answers (Uni con flechas las preguntas y sus respuestas)

a) Is your father a mechanic?	**- Yes, it is.**
b) Is your cell phone color black?	**- No, she isn`t.**
d) Is Corrientes in Argentina?	**- Yes, he is**
e) Is your Shakira from Corrientes?	**- No, he isn`t.**
f) Are Messi and Maradona from Argentina?	**- No, it isn`t. it`s red.**
h) Are you and me from Brazil?	**- Yes, they are**
i) Is Messi a football player?	**- No, we aren`t.**

6) Unscrumble and make questions, then answer about you. (Ordena y forma preguntas, luego responde con información tuya)

Por ejemplo: cloudy / it / today / Is /?

Is it cloudy today? *Yes, it is*

a) COMPUTER / YOUR / THE TABLE / ON / IS / ?

....

b) FOURTEEN / YOU / YEARS OLD / ARE/ ?

....

c) FROM / CORRIENTES / YOU / ARE / ?

....

d) TODAY / IS / HOT AND SUNNY / IT / ?

....

e) A MECHANIC / YOU / ARE / ?

....