


**AVALIAÇÃO Nº1 PROVA MISTA / CAP. 1 – A friend – I TRIMESTRE**

NOME COMPLETO		TURMA	DATA
		2º Ano	/ / 2020
HABILIDADES	Utilizar os cumprimentos no momento indicado Identificar e utilizar os nomes dos membros da família Identificar as personagens do livro		
<b>APRENDIZAGENS ESSENCIAIS</b>			
— Compreender o vocabulário dos membros da família — Conhecer os diálogos referentes a cumprimentos e informação pessoal — Identificar os nomes das personagens do livro			

01 – Arraste os nome dos membros da família no lugar correspondente.



- MOTHER
- SISTER
- FATHER
- BROTHER

2. Complete os diálogos com as palavras AM ou NAME no lugar correspondente.



3. Ligue as imagens com os nomes correspondentes.

BROTHER



SISTER



MOTHER



FATHER



4. Arraste as palavras no lugar correspondente do diálogo.

A: \_\_\_\_\_!

B: Hi!

A: What's your \_\_\_\_\_?

B: My name \_\_\_\_\_ Anna

A: Bye!

B: \_\_\_\_\_!

BYE IS NAME HELLO


5. Ordene a conversação no lugar correspondente.

Hi! What's your name?


Hello!

My name is Jack

6. Complete a cruzadinha com os nomes correspondentes.



Verticais



Horizontais



7. Escolha a opção correta

- mother
- sister
- brother



- mother
- sister
- brother



8. Escreva o nome do membro da família correspondente.





9. Complete o diálogo com o nome da família correto.



10. Ligue as imagens com a descrição correta.



BROTHER AND SISTER



FATHER AND MOTHER