

School Name: Escuela El Parque

Teacher's name: Kattia Montero Huete

Level: **FOURTH** Grade

My name: _____



1. Me preparo para hacer la guía


Pautas que debo verificar **antes de iniciar** mi trabajo.

Materiales o recursos que voy a necesitar	Suggested materials: Materiales requeridos <ul style="list-style-type: none"> • Notebook, pencil, eraser • Self- study guide 6th Grade • Computer & Internet access if possible (si es possible) • Use an English/ Spanish dictionary
Condiciones que debe tener el lugar donde voy a trabajar	<ul style="list-style-type: none"> • Clean and quiet space. (espacio limpio y tranquilo) • With out a clear distractors. (que no hayan distractores evidentes).
Tiempo en que se espera que realice la guía	<ul style="list-style-type: none"> • You need <u>80 minutes</u> to complete the activity.



Voy a recordar lo aprendido en clase.

Indicaciones	<p>Lea las instrucciones con atención. Repaso las frases y vocabulario que se me facilitan para resolver la guía de trabajo autónomo. Solicito ayuda a miembros de mi familia si lo requiere.</p>		
Actividad	<p>CLOTHING ": ¿Cuándo utilizas cada una de estas prendas? ¿Cuáles son sus prendas preferidas?</p>		
Preguntas para reflexionar y responder	<p>1. Dress</p> <p>2. Skirt</p> <p>3. Jacket</p> <p>4. Raincoat</p> <p>5. Jeans</p> <p>6. Pants</p> <p>7. Shorts</p> <p>8. Shirt</p> <p>9. Sweater</p> <p>10.Sweatshirt</p> <p>11.T-Shirt</p>	<p>12.Underpants</p> <p>13.Pajamas</p> <p>14.Bathing suit</p> <p>Footwear</p> <p>1. Socks</p> <p>2. Sneakers</p> <p>3. Boots</p> <p>4. Sandals</p> <p>5. Slippers</p> <p>6. Tights/Stockings</p>	<p>Accessories</p> <p>1. Hat</p> <p>2. Gloves</p> <p>3. Scarf</p> <p>4. Tie</p> <p>5. Cap</p> <p>6. Sunglasses</p>



Agrega algunas otras

Selecciona a diferentes tipos de clima que experimentan en la zona en donde vives.

Nice Weather

- Sunny
- Rainbow
- Clear Sky
- Bright

Rainy Weather

- Rainy
- Showers
- Drizzle
- Flood

Cloudy Weather

- Cloudy
- Partly cloudy
- Foggy

Stormy or Bad

- Stormy
- Thunder
- Lightning
- Windy
- Hurricane

Cold Weather

- Snowy
- Icy

Temperature

- Hot
- Warm
- Cold
- Cool
- Freezing

Seasons

- Dry
- Rainy

- <https://www.youtube.com/watch?v=imWDaipuxQE>
- En caso de no tener Internet, leo las fichas de vocabulario al final de este documento



Pongo en práctica lo aprendido en clase

Indicaciones o preguntas para auto regularse y evaluarse

- Completo la tabla con la información solicitada.

Internal Organs	What to wear
🔊 <i>It is sunny and hot.</i>	
🔊 <i>It is windy and cool.</i>	
🔊 <i>It is rainy and humid.</i>	
🔊 <i>It is snowy and cold.</i>	
🔊 <i>It is sunny and warm.</i>	
🔊 <i>I'm wearing a raincoat.</i>	
🔊 <i>I'm wearing a dress.</i>	
🔊 <i>I'm wearing shorts.</i>	
🔊 <i>I'm carrying an umbrella.</i>	

- Le enseño a un miembro de mi familia algunos síntomas a tener que observar en nuestra salud.
- Practico la conversación con un miembro de mi familia.
- Realizo los anexos dados para reforzar lo aprendido.

Reviso mi proceso de aprendizaje

SI ALGO NO

SI ALGO NO

SI ALGO NO

SI ALGO NO

SI ALGO NO

SI ALGO NO

SI ALGO NO

¿Aprendí frases y expresiones relacionadas la salud?

¿Reconozco palabras y frases en un texto fácilmente sobre el tema visto?

¿Qué puedo mejorar de mi trabajo?

¿Puedo explicar a otra persona lo que aprendí?

¿Puedo nombrar los síntomas en inglés?

¿Puedo nombrar las enfermedades más comunes en inglés?

Identifico el vocabulario básico



Con el trabajo autónomo voy a aprender a aprender

Reviso las acciones realizadas **durante** la construcción del trabajo.
Escribo una X sobre el símbolo al responder las siguientes preguntas

¿Leí las indicaciones con detenimiento?



¿Subrayé las palabras que no conocía?



¿Busqué en el diccionario o consulté con un familiar el significado de las palabras que no conocía?



¿Me devolví a leer las indicaciones cuando no comprendí qué hacer?



Con el trabajo autónomo voy a aprender a aprender

Valoro lo realizado **al terminar** por completo el trabajo.

Escribo una X sobre el símbolo que considero más apropiado al responder las siguientes preguntas:

¿Leí mi trabajo para saber si es comprensible lo escrito o realizado?



¿Revisé mi trabajo para asegurarme si todo lo solicitado fue realizado?



¿Me siento satisfecho con el trabajo que realicé?



Explico ¿Cuál fue la parte favorito del trabajo?

¿Qué puedo mejorar, la próxima vez que realice la guía de trabajo autónomo?

¿Qué le puedo solicitar a la teacher para que se me haga más fácil comprender?

Indica con qué cuentas para hacer las Guías de Trabajo de Trabajo Autónomo



Teléfono propio con conexión prepago



no prestado con conexión prepago



Teléfono propio con conexión con plan



éfono prestado con conexión con plan



Tablet propia



Tablet prestada



Computadora propia



Computadora Prestada



No cuento con tecnología del todo.

Find ten body parts words in the word search.

snowy sunny rainy windy rainbow stormy cold hot foggy drizzle

T	E	E	T	h	I	P	C	F	N
S	U	N	N	Y	E	R	T	O	O
M	N	L	B	O	L	R	A	G	S
H	K	O	T	K	Z	R	C	G	T
O	A	F	W	E	Z	A	R	Y	O
T	A	Z	O	Y	I	I	A	U	R
L	P	I	L	O	R	N	E	E	M
E	V	W	I	N	D	Y	H	I	Y
G	W	B	A	C	O	L	D	E	E
B	O	C	R	A	I	N	B	O	W



ANEXO #2

Select the correct name.


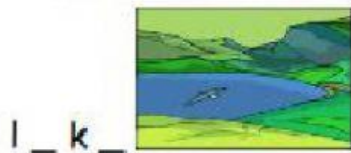
		Eyeglasses Shoes		
		Underwear Top		
		Scarf Shirt		
		Belt T-shirt		
		Dress Shorts		
		Watch Sweater		
		Pants gloves		
		Cap Socks		
		Skirt Swimsuit		

<https://www.youtube.com/watch?v=pkjJsYsy5cA>

Match.

- | | |
|--------------------------|------------------------------------|
| 1. It is sunny and warm | () Put on your shoes |
| 2. It is too cold | () I need an umbrella |
| 3. It is windy and cool | () I wear a top and shorts |
| 4. Let's go to the beach | () I wear a jacket and pants |
| 5. It is rainy | () I wear sweater and gloves. |
| 6. Let's play outside | () I need a swimsuit |

COMPLETE THE WORDS





ANEXO #4

<https://www.youtube.com/watch?v=jNg3KuUFkxU>

Pair the words from column A with the information in column B

Sunny day — — —

Rainy day — — —

Snowy day — — —

a. gloves

b. shorts

c. jacket

d. shirt

e. pants

f. coat

g. scarf

h. sandals

i. umbrella

<https://www.youtube.com/watch?v=taoCF1cKZSY>

