









- Una con líneas según corresponda.
- Completa las palabras con el fonema p.

NOMBRE: _____		FECHA: _____
<p>UNE CON FLECHAS.</p> <div style="display: flex; justify-content: space-around; align-items: center; margin-top: 20px;">  <div style="text-align: center;">PIPA</div> </div> <div style="display: flex; justify-content: space-around; align-items: center; margin-top: 20px;">  <div style="text-align: center;">PAPÁ</div> </div> <div style="display: flex; justify-content: space-around; align-items: center; margin-top: 20px;">  <div style="text-align: center;">PIE</div> </div> <div style="display: flex; justify-content: space-around; align-items: center; margin-top: 20px;">  <div style="text-align: center;">PIO</div> </div>	<p>COMPLETA CON LA LETRA P.</p> <div style="display: flex; justify-content: space-around; align-items: center; margin-top: 20px;">  <div style="text-align: center;">__E__A</div> </div> <div style="display: flex; justify-content: space-around; align-items: center; margin-top: 20px;">  <div style="text-align: center;">__ÚA</div> </div> <div style="display: flex; justify-content: space-around; align-items: center; margin-top: 20px;">  <div style="text-align: center;">__E__E</div> </div> <div style="display: flex; justify-content: space-around; align-items: center; margin-top: 20px;">  <div style="text-align: center;">AU__A</div> </div>	
<p>Autor pictogramas: Sergio Palao. Procedencia: ARASA&C (http://catedu.es/arasaac/). Licencia: CC-BY-NC-SA. Autora: Paqui Ruiz (http://mimundeaautista.blogspot.com/).</p>		