















GRÁFICO DE BARRAS

						
Niños/as	5	3	10	2	6	4

Completa el gráfico de barras

10						
9						
8						
7						
6						
5						
4						
3						
2						
1						
						

¿Qué fruta hay en mayor cantidad?

¿Qué fruta hay en menor cantidad?

