

LA TAREA DEL DIA:



AYUDAR A PONER LA LAVADORA

1.SEPARA LA ROPA POR COLORES

2.MIRA LAS ETIQUETAS DE LA ROPA








































3.PON EL DETERGENTE Y EL  
SUAVIZANTE

4.ELIGE EL RPOGRAMA ADECUADO





ARRASTRA CADA IMAGEN CON LA  
INSTRUCCIÓN DE ARRIBA:



MIRA LA ETIQUETA DE LA CAMISETA QUE LLEVAS, Y MARCA LOS DIBUJOS QUE LLEVA

	TEMPERATURA			CICLOS			OTROS	
 LAVADO MAQUINA	 Frio	 Templado	 Caliente	 Normal	 Delicado	 Muy delicado	 No lavar	 Lavar a mano
	AJUSTE DEL CALOR			CICLOS			OTROS	
 SECADORA	 Sin calor	 Bajo	 Medio	 Alto	 Normal	 Delicado	 Muy delicado	 No secadora
	SECADO							
 SECADO	 Tender	 Ecurrir	 Tumbado	 En sombra	 No secar	 No retorcer		
	TEMPERATURA							
 PLANCHADO	 Baja	 Media	 Alta	 Sin vapor	 Sin plancha			
	LEJÍA							
 BLANQUEADO	 Lejía	 Sin cloro	 No lejía	 Con cloro	 Sin cloro			
	LIMPIEZA EN SECO							
 LIMPIEZA SECO	 En seco	 No en seco	 Todos disolventes	 Excepciones en disolventes	 Disolventes de petróleo			

Los números dentro significan los grados los que la prenda se



Los números dentro de la cubeta significan los grados máximos a los que la prenda se puede lavar.

