





Guía "Repaso clasificación de palabras"

1. Ubica las sílabas donde corresponden para separar correctamente cada palabra, marca con un X donde se encuentra la sílaba tónica.

Palabras	Anterior a la antepenúltima sílaba. <b>S</b>	Antepenúltima sílaba. <b>E</b>	Penúltima sílaba. <b>G</b>	Última sílaba. <b>A</b>
Ejemplo: <b>Papá</b>	<input type="checkbox"/>	<input type="checkbox"/>	<input type="checkbox"/> Pa	<input checked="" type="checkbox"/> pá
<b>Mesa</b>	<input type="checkbox"/>	<input type="checkbox"/>	<input type="checkbox"/>	<input type="checkbox"/>
<b>Corazón</b>	<input type="checkbox"/>	<input type="checkbox"/>	<input type="checkbox"/>	<input type="checkbox"/>
<b>Boca</b>	<input type="checkbox"/>	<input type="checkbox"/>	<input type="checkbox"/>	<input type="checkbox"/>
<b>Zapatillas</b>	<input type="checkbox"/>	<input type="checkbox"/>	<input type="checkbox"/>	<input type="checkbox"/>
<b>León</b>	<input type="checkbox"/>	<input type="checkbox"/>	<input type="checkbox"/>	<input type="checkbox"/>
<b>Difícil</b>	<input type="checkbox"/>	<input type="checkbox"/>	<input type="checkbox"/>	<input type="checkbox"/>
<b>Católico</b>	<input type="checkbox"/>	<input type="checkbox"/>	<input type="checkbox"/>	<input type="checkbox"/>

<b>Lágrima</b>				
----------------	---	---	---	---