




## Solides et figures

1. Achève le carré en t'aidant du quadrillage. Utilise ta latte.



2. Achève le rectangle en t'aidant du quadrillage. Utilise ta latte.

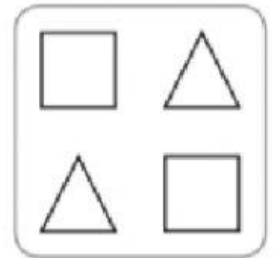
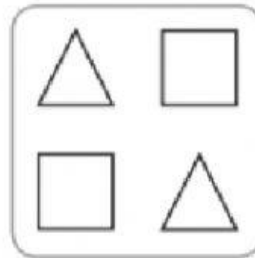
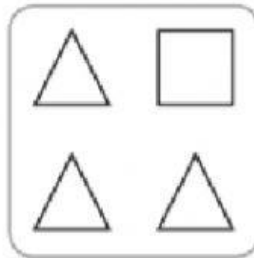
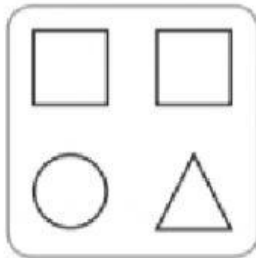


3. Coche la carte qui correspond à la description suivante.

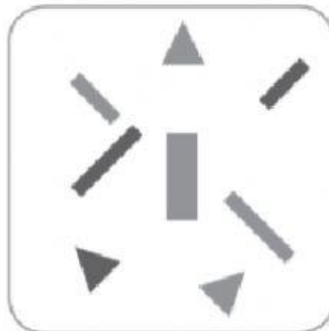
J'ai 2 carrés.

Je n'ai pas de disque.

J'ai un triangle en bas à droite.



4. Coche la carte qui contient le plus grand nombre de rectangles.



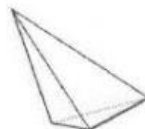
5. Ecris le nom de chacun de ses solides.




.....



.....



.....

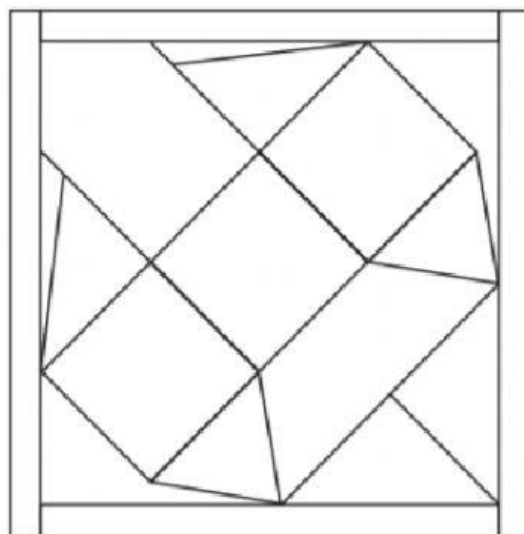
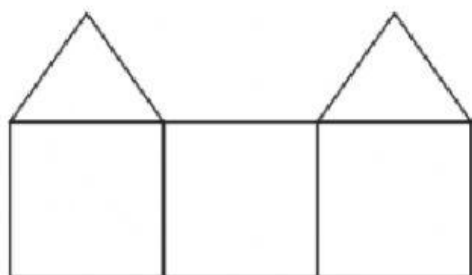


.....



.....

6. Coche ce château dans le tableau ci-contre.



7. Coche les figures nécessaires pour réaliser ce modèle noir.

