


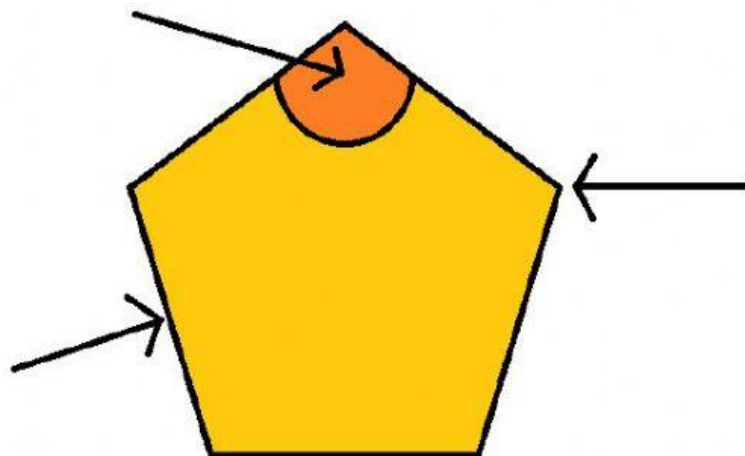
# POLÍGONOS

En el siguiente vídeo aprenderás lo que es un polígono, el nombre de cada una de sus partes y su clasificación:




1. Señala todos los polígonos que encuentres:



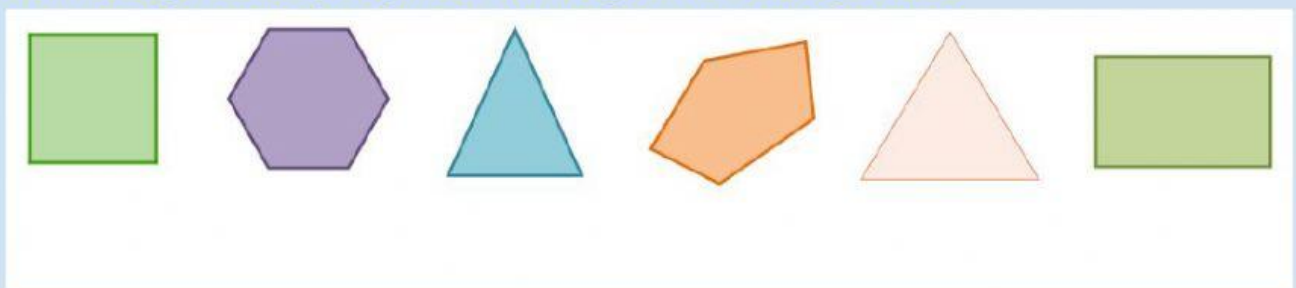
2. Escribe el nombre de las partes del siguiente polígono:








3. Completa la siguiente tabla:

Figura	Nº de lados	Nº de ángulos	Nº de vértices
			
			
			

4. Di si los siguientes polígonos son regulares o irregulares:



5. Clasifica los siguientes polígonos según su número de lados:

	<i>Triángulo</i>
	<i>Cuadrilátero</i>
	<i>Pentágono</i>
	<i>Hexágono</i>
	<i>Heptágono</i>
