

REVIEW

Watch the video and review the lessons! (Các con xem video để ôn tập lại bài học nhé!)

PRACTICE

Exercise 1: Listen and match. (Nghe và nối.)



bathroom



kitchen















living room



house







Exercise 2: Look, listen and choose the correct picture. (Quan sát, lắng nghe và chọn hình ảnh đúng.)

<p> window</p> <div style="display: flex; justify-content: space-around;">   </div>	<p> bedroom</p> <div style="display: flex; justify-content: space-around;">   </div>
<p> door</p> <div style="display: flex; justify-content: space-around;">   </div>	<p> bathroom</p> <div style="display: flex; justify-content: space-around;">   </div>

Exercise 3: Use the structures: This is the + (room), He/She is in the + (room) to write sentences.

(Sử dụng các cấu trúc This is the + (phòng), He/She is in the + (phòng) để viết câu.)

Example:

	
<p>This is the kitchen.</p>	<p>She's in the bathroom.</p>
	
<p>1.</p>	<p>2.</p>



3.



4.