




1. Escribe el nombre de las siguientes notas musicales.



--	--	--	--	--	--	--	--	--

2. Completa la tabla utilizando las opciones que tenéis debajo.

Nombre	NEGRA	BLANCA	REDONDA	CORCHEAS	
Símbolo					
Silencio					
Pulsos			4 pulsos	2=1 pulso 1=1/2 pulso	4=1 pulso 1=1/4 pulso
Sílabas rítmicas	TA	TA-A	TA-A-A-A		TI-RI-TI-RI

			2 pulsos	TI-TI	1 pulso	SEMICORCHEAS
---	---	---	----------	-------	---------	--------------

3. Relaciona cada nota musical con su color:



4. Selecciona la familia de cada instrumento.



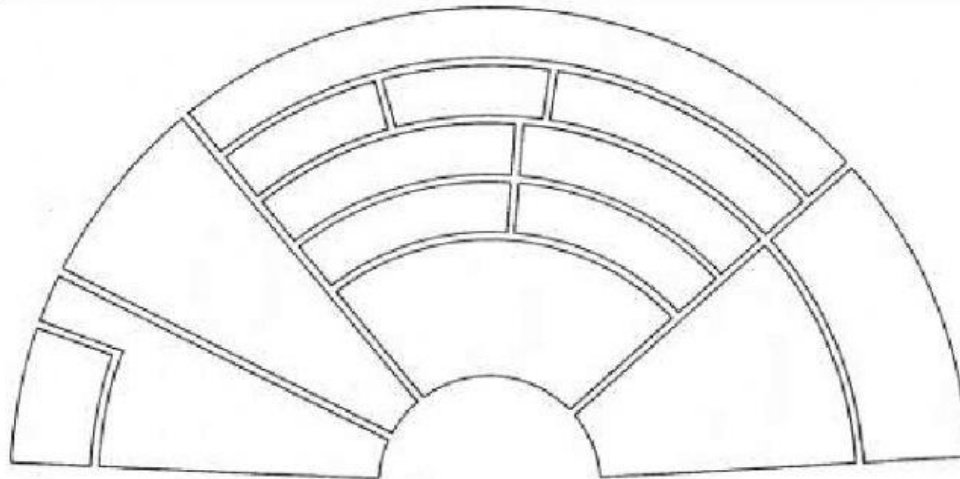
Familia de viento	Familia de viento	Familia de viento	Familia de viento	Familia de viento	Familia de viento
Familia de cuerda	Familia de cuerda	Familia de cuerda	Familia de cuerda	Familia de cuerda	Familia de cuerda
Familia de percusión	Familia de percusión	Familia de percusión	Familia de percusión	Familia de percusión	Familia de percusión

5. Escucha las siguientes canciones e indica el tempo de cada una de ellas.

	Lento	Andante	Allegro
Canción 1			
Canción 2			
Canción 3			
Canción 4			

6. Colorea siguiendo la leyenda.

Marrón: Familia de cuerda	Verde: Arpa o piano
Azul: Percusión	Rojo: Viento Madera
Amarillo: Viento metal	Negro: Director



7. Selecciona la agrupación instrumental correspondiente en cada caso.

Dúo	Gran agrupación	Pequeña agrupación
Grupo de pop-rock	Gran agrupación	Pequeña agrupación
Orquesta	Gran agrupación	Pequeña agrupación
Trío	Gran agrupación	Pequeña agrupación
Big Band	Gran agrupación	Pequeña agrupación
Cuarteto	Gran agrupación	Pequeña agrupación

8. Escucha el siguiente dictado rítmico y completa con las figuras correspondientes

4
4

--	--	--	--

