










1. Послушай слово и выбери подходящую картинку.

1.		2	8	
----	---	---	---	---


2.			4	
----	---	---	---	---



3.			4	2
----	---	---	---	---



4.				8
----	---	---	--	---


5.		2		
----	---	---	--	---

2. Посмотри на картинки и выбери слова,
начинающиеся со звука "S".

1.	S		6
----	---	---	---



2.	S		
----	---	---	---



3.	S		
----	---	---	---





4.	S		7
----	---	---	---

5.	S		
----	---	---	---

3. Послушай фразу и выбери подходящую картинку.

1.				
----	---	---	--	---

2.				
----	---	---	--	---

3.				
----	---	---	--	---

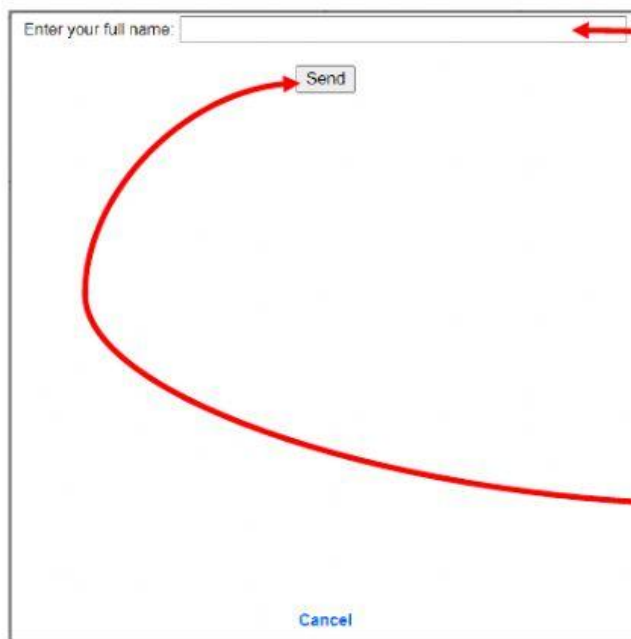
4.				
----	---	---	--	---

5.				
----	---	---	--	---

Чтобы отправить работу твоему учителю, не забудь нажать кнопку

Finish!!

После того, как ты нажмешь кнопку “Finish”, у тебя появится вот такое окошко:



The image shows a dialog box with a white background and a thin grey border. At the top left, it says "Enter your full name:" followed by a text input field. To the right of the input field is a button labeled "Send". At the bottom center of the dialog box is a button labeled "Cancel". A red arrow points from the "Send" button to the right, and another red arrow points from the right side of the dialog box back to the "Send" button, forming a loop.

Введи свое имя и фамилию вот здесь:

И нажми вот эту кнопку, чтобы отправить