LKPD *Online*

Mempelajari fungsi menu dan tools dan mendaftarkan akun Media Infografis Canva

Kelompok :	
Nama Anggota :	
Kelas :	

Bimbingan Teknologi Informasi dan Komunikasi

LIVEWORKSHEETS

KEGIATAN BELAJAR

Materi Pokok

Menggunakan Media Infografis Canva

Sub Materi :

Mempelajari fungsi menu dan tools dan mendaftarkan akun Media Infografis Canva

Tujuan Pembelajaran :

Melalui model Inquiry Learning peserta didik diharapkan mampu :

1. mengenali tampilan media Canva
2. menerangkan fungsi menu dan tools media Canva
3. mendaftarkan akun pada media Canva mengidentifikasi fungsi menu dan tools media Canva

Langkah Pembelajaran :

1 Baca petunjuk LKPD dengan teliti

2 Kerjakan LKPD Kasus 1 mandiri dengan bimbingan dari anggota kelompok

3 Kerjakan LKPD Kasus 2 secara berkelompok

LIVEWORKSHEETS

KASUS 1

Langkah kegiatan :

1. Cari informasi di internet tentang bagaimana cara membuat akun di media Canva secara berkelompok.
2. Praktekkan membuat akun Canva secara mandiri dibimbing oleh teman satu kelompok.

Tuliskan langkah membuat akun pada media Canva!

Tuliskan nama anggota kelompok yang berhasil membuat akun pada media Canva dibawah ini!

LIVEWORKSHEETS

KASUS 2

Canva

Langkah kegiatan :
SOAL PILIHAN GANDA
Jawablah pertanyaan dibawah ini dengan memilih jawaban yang paling tepat!

1. Canva merupakan platform atau media yang digunakan untuk ....
A. mengolah data teks
B. mengolah data angka
C. berselancar di dunia maya
D. jejaring sosial atau media mencari teman secara online
E. membantu membuat desain dan publikasi secara online

2. Berikut merupakan contoh produk dari Canva kecuali ....
A. presentasi
B. konten instagram
C. tabel dengan formula
D. video presentasi
E. poster

3. Berikut yang termasuk ke dalam fitur dari Canva kecuali ....
A. email
B. template
C. ilustrasi dan icon
D. text customization
E. frame

4. Langkah yang tepat untuk mendaftarkan akun Canva adalah ....
A. Masuk laman https://www.canva.com/ - klik tombol login – Sign up with email
B. Masuk laman https://www.canva.com/ - klik tombol Sign Up – Sign up with google
C. Masuk laman https://www.canva.com/ - klik tombol login – Sign up with facebook
D. Pasang aplikasi Canva – klik tombol Sign Up – Already sign up email - login
E. Pasang aplikasi Canva – klik tombol login - Sign up with google

5. Sesaat setelah mendaftarkan akun Canva, menu manakah yang akan siswa pilih?
A. Teacher
B. Small business
C. Personal
D. Student
E. Large company

LIVEWORKSHEETS

SOAL MENJODOHKAN

Jodohkan gambar icon yang terdapat dalam media Canva sesuai dengan nama iconnya berikut ini!

- Template



- Pengaturan / setting



- Beranda



- Sampah

- Notifikasi

LIVEWORKSHEETS

SOAL ESSAY

Jawablah pertanyaan dibawah ini dengan singkat!

1. Menu pada canva yang digunakan untuk memulai membuat desain baru adalah .....
2. Untuk mempermudah membuat desain dengan tata letak desain yang sudah ada, maka tool yang digunakan adalah .....
3. Untuk menyisipkan ilustrasi dan gambar icon, maka tool yang dipilih adalah .....
4. Gambar tool berikut digunakan untuk menambahkan .....
5. Gambar tool berikut digunakan untuk menambahkan .....

LIVEWORKSHEETS