 HARVEST SCHOOL <small>UNIDAD EDUCATIVA CRISTIANA</small>	FICHA DE LABORATORIO AREA COMPUTACION SEGUNDO PARCIAL – SEGUNDO QUIMESTRE	
Nombre: _____ Curso: 2DO BASICO	Docente: Mr. Oswaldo Tipantasi Paralelo: A Fecha: _____	Calificación

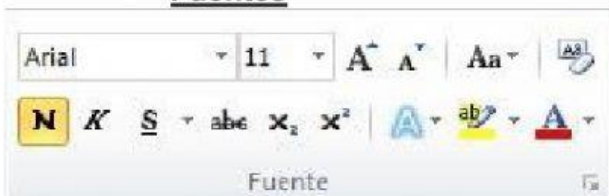
TEMA: FORMATO FUENTE

Cuando hablamos de edición de un texto nos estamos refiriendo a las cuestiones que tienen que ver con el aspecto del texto, con la forma de presentar el texto

En Word podemos clasificar las acciones que tienen que ver con el formato en tres grandes grupos.

- 1. Formato carácter.** Afectan a los caracteres en sí mismos como el tipo de letra o fuente, tamaño, color, etc.
- 2. Formato párrafo.** Afecta a grupos de caracteres como líneas y párrafos, por ejemplo, alineación y sangrías.
- 3. Otros formatos.** Aquí incluimos el resto de acciones que se pueden hacer sobre el formato como tabulaciones, cambio a mayúsculas, numeración y viñetas, bordes y sombreados, etc.

Fuentes



Los caracteres son todas las letras, números, signos de puntuación y símbolos que se escriben como texto. Las letras incluidas en imágenes, no se consideran caracteres a estos efectos y no se les pueden aplicar los formatos que vamos a estudiar.




Vamos a ver las posibilidades más comunes para variar el aspecto de los caracteres que están disponibles en la pestaña Inicio dentro del grupo de herramientas Fuente.

Hola

También aparecen las herramientas de formato automáticamente al seleccionar una palabra o frase para poder modificar, fuente, tamaño y estilo de fuente,


etc.

Tamaño



De forma parecida podemos cambiar el tamaño de la fuente. Seleccionar el texto y hacer clic en el triángulo para buscar el tamaño que deseamos, o escribirlo directamente.

La unidad de medida es el punto (72 puntos = 1 pulgada = 2,54 cm), los tamaños más utilizados son 10 y 12 puntos.

 HARVEST SCHOOL UNIDAD EDUCATIVA CRISTIANA	FICHA DE LABORATORIO AREA COMPUTACION SEGUNDO PARCIAL – SEGUNDO QUIMESTRE	
Nombre: _____ Curso: 2DO BASICO	Docente: Mr. Oswaldo Tipantasi Paralelo: A - B Fecha: _____	Calificación

TALLER PRACTICO INTERACTIVO

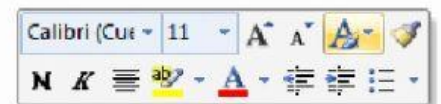

1.- UNE CON LINEA SEGÚN CORRESPONDA

TAMAÑO

FUENTE

FORMATO FUENTE

PARRAFO



Hola

