




























## NATIONALITIES

Clique sur le pays correspondant à la nationalité que tu entends. 













Relie les nationalités aux drapeaux correspondants. 

- German ■
- French ■
- Australian ■
- Portuguese ■
- Irish ■
- Canadian ■
- Italian ■
- Spanish ■
- Indian ■



Ecoute les nationalités et écris-les.



## LET'S RECAP !



Pour demander à quelqu'un son origine ou sa nationalité, on lui pose la question :

Where \_\_\_\_\_ you from?

What \_\_\_\_\_ your nationality?

Si on me demande mon pays d'origine, je peux répondre :

I \_\_\_\_\_ from France.

Si on me demande ma nationalité, je peux répondre :

I \_\_\_\_\_ French.



Les noms de pays et de nationalités prennent toujours une \_\_\_\_\_ en anglais.

On utilise donc le verbe \_\_\_\_\_ en anglais pour dire quelle est notre origine ou notre nationalité.