


EVALUACIÓN PRIMERO Y SEGUNDO PRIMARIA "COLEGIO AMSTERDAM"

Nombre: _____ Grado y grupo: _____

Materia: Computacion Fecha _____

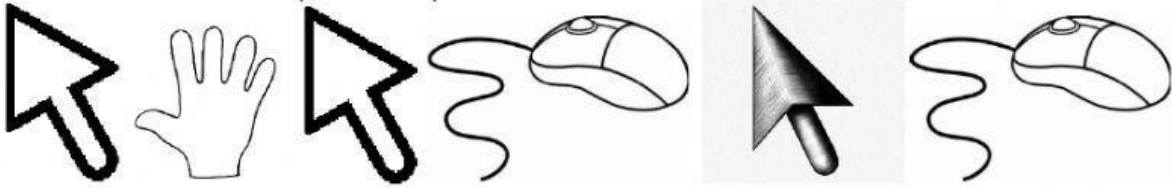
1. Selecciona dando clic a los botones de encendido y apagado que encuentres.



2. Presiona clic solo en la computadora que tiene el botón correcto de encendido y apagado



3. Selecciona los punteros que encuentres



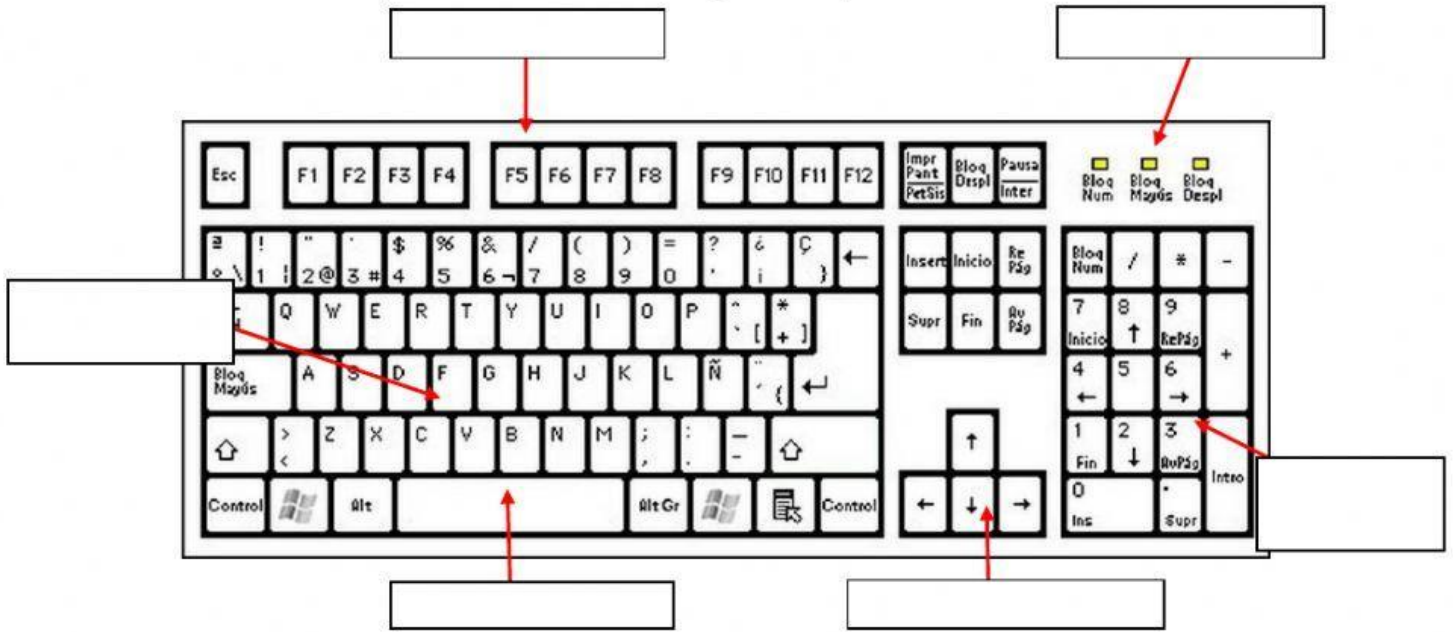
4. Anota los números y letras que faltan en el teclado



5. Arrastra las partes del mouse a su lugar correspondiente.

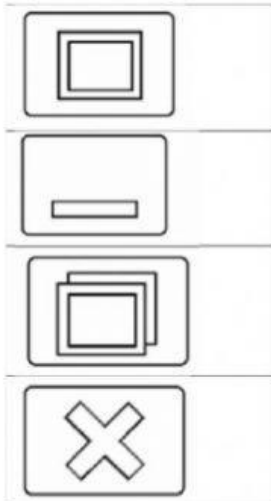


6. Arrastra las partes del teclado a su lugar correspondiente.



TECLAS DE FUNCIÓN	TECLADO ALFANUMÉRICO	TECLAS DIRECCIONALES	TECLADO NUMÉRICO
LUCES DEL TECLADO		TECLAS ESPECIALES	

7. Relaciona cada botón con su función.



CERRAR
MINIMIZAR
MAXIMIZAR
RESTAURAR