



E-LKPD Berorientasi HOTS

Sumber energi alternatif



Dibuat oleh Cok Istri Trisnawati

5F



IDENTITAS KELOMPOK

Kelompok:.....

Kelas:.....


Nama anggota kelompok

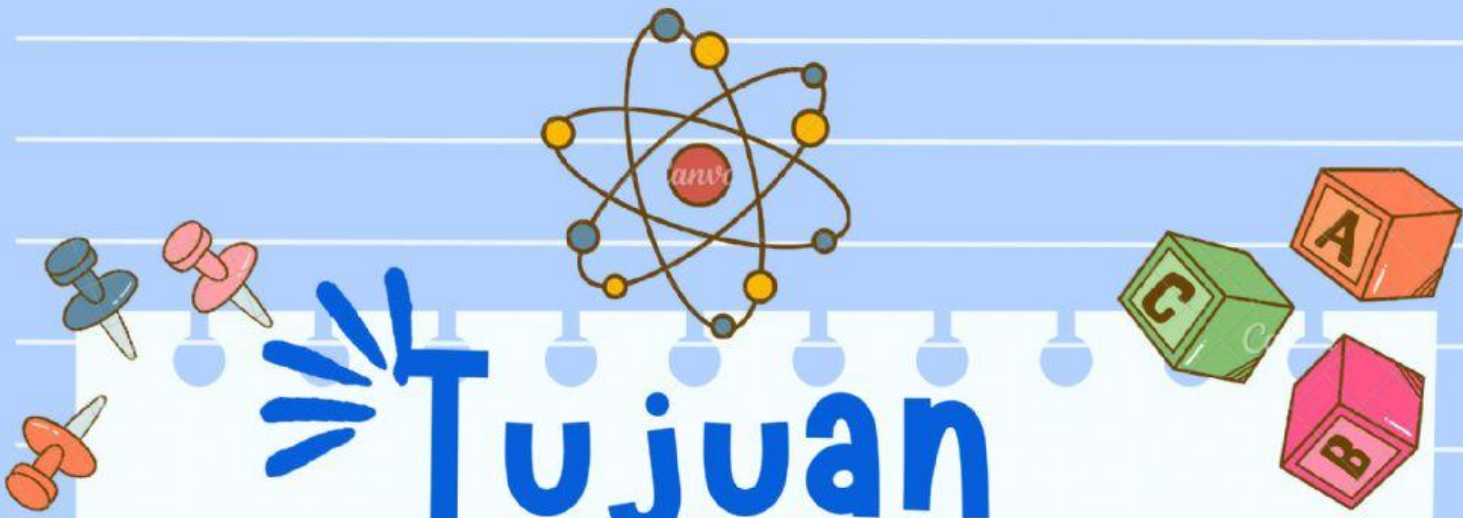
1.....

2.....

3.....

4.....





Tujuan

1. Melalui Media video

**pembelajaran, siswa dapat
menganalisis sumber energi
alternatif dengan benar**

2. Melalui Gambar, siswa dapat

**memilih dan mengkategorikan
sumber sumber energi alternatif
dengan tepat**



Langkah kegiatan



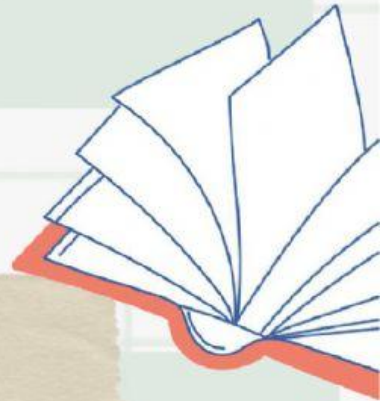
Kegiatan 2

1. siswa mengamati gambar dan keterangan
2. selanjutnya siswa memasang gambar dengan keterangan gambar tersebut



Kegiatan 1

1. siswa mengamati video pembelajaran mengenai sumber energi alternatif
2. siswa menganalisis hasil pengamatan video



Kegiatan 3

1. siswa membaca pertanyaan dengan seksama
2. selanjutnya siswa menjawab pertanyaan dengan tepat

Materi Pengantar



ENERGI ALTERNATIF



Energi alternatif adalah jenis sumber energi yang mampu menggantikan bahan bakar konvensional. Energi alternatif juga disebut sebagai sumber energi baru terbarukan. Fungsi energi alternatif adalah untuk menggantikan dan mengurangi pemakaian bahan bakar yang tidak ramah lingkungan



KEGIATAN 1

AMATILAH VIDEO PEMBELAJARAN. SELANJUTNYA ANALISISLAH VIDEO PEMBELAJARAN DENGAN MENULISKAN DI HASIL ANALISIS




Hasil Analisis



KEGIATAN 2

Amatilah gambar gambar dengan keteranganya,
kemudian geser gambar ke kolom gambar agar
sesuai dengan keterangan

MENCOCOKKAN GAMBAR

No	Gambar	Keterangan
1.		Energi Panas Matahari
2.		Energi Biomassa
3.		Energi Air Terjun
4.		Energi Biogas
5.		Energi Angin



KEGIATAN 3

**AMATILAH PERTANYAAN DIBAWAH KEMUDIAN
JAWAB PERTANYAN DENGAN BENAR**

Sumber energi alternatif sangat membantu kegiatan manusia, maka apa saja manfaat dari adanya sumber energi alternatif?





Kesimpulan



Catatan

A large, empty white rectangular box with rounded corners, intended for taking notes.

