

PRINCIPIANTE

ities

Esta actividad no lleva audio para que te concentres únicamente en los textos. Lee con atención cada par de menús descolgables y selecciona las opciones para formar 10 oraciones gramaticalmente correctas. Verifica luego tus respuestas.

ACTIVITY 53



1.	<input type="text"/>	<input type="text"/>
2.	<input type="text"/>	<input type="text"/>
3.	<input type="text"/>	<input type="text"/>
4.	<input type="text"/>	<input type="text"/>
5.	<input type="text"/>	<input type="text"/>
6.	<input type="text"/>	<input type="text"/>
7.	<input type="text"/>	<input type="text"/>
8.	<input type="text"/>	<input type="text"/>
9.	<input type="text"/>	<input type="text"/>
10.	<input type="text"/>	<input type="text"/>

1-He is selling

2-He is drinking Pepsi

3-They are watching

4-The nurse is leaving

5-The lady is buying an

6-The astronaut is standing

7-The player is kicking

8-The cat is running

9-The boy is eating a

10-the girl is sitting in

1-aeroplane in japan.

2-apples and bananas.

3-behind the dogs .

4-far from the spaceship.

5-front of the school.

6-sandwich in the car.

7-the ball in the stadium.

8-the hospital now.

9-tv in the classroom.

10-under the umbrella.

Revision

Esta actividad de repaso no lleva audio para que te concentres únicamente en los textos. Lee con atención cada pregunta desordenada y ordénalas dentro de las casillas vacías a fin de formar 5 preguntas gramaticalmente correctas. Verifica luego tus respuestas.

ACTIVITY 54



1. ASTRONAUT / IS / WHAT / THE / NATIONALITY

2. THERE / TRACK / TRAIN / IS / THE / A / ON

3. GRYN / IS / TO / MRS. / TALKING / JANE


4. DRIVING / THE / TOM / CAR / IS

5. THIS / THERE / CLASSROOM / MANY / IN / STUDENTS / ARE




OLD

=/=




YOUNG



HUNGRY

=/=



THIRSTY

activities

SEGUNDA PARTE: A continuación escucha las cuatro primeras preguntas relacionadas con el orden en que aparecen las imágenes de arriba. Luego escucha la quinta pregunta dirigida a ti. Responde en las casillas vacías utilizando contracciones donde sea posible. No transcribimos las preguntas para que practiques comprensión oral. Verifica luego tus respuestas.

ACTIVITY 57



▶ 0:03 / 0:03

1.

▶ 0:00 / 0:00

2.

▶ 0:00 / 0:00

3.

▶ 0:00 / 0:00

4.

▶ 0:00 / 0:00

5.

Esta actividad de repaso no lleva audio para que te concentres únicamente en los textos. Lee con atención cada sustantivo, adjetivo o posición de la columna izquierda y **escribe el opuesto en las casillas vacías** de la columna derecha. Verifica luego tus respuestas.

ACTIVITY 58



- | | | |
|-----------|-----|----------------------|
| 1. MOTHER | =/= | <input type="text"/> |
| 2. SON | =/= | <input type="text"/> |
| 3. WHITE | =/= | <input type="text"/> |
| 4. LARGE | =/= | <input type="text"/> |
| 5. NEAR | =/= | <input type="text"/> |
| 6. BAD | =/= | <input type="text"/> |
| 7. ABOVE | =/= | <input type="text"/> |
| 8. SAD | =/= | <input type="text"/> |