

LOS ESQUELETOS





































¡Abre los oídos y presta con atención! Escucha los siguientes ritmos y une con flechas.

Algunos consejos:

- Lee y practica con palmas cada uno de los ritmos antes de comenzar.
- Puedes parar y retroceder el vídeo tantas veces como necesites.

¡SUERTE!

EJERCICIO 1		•
EJERCICIO 2		•
EJERCICIO 3		•
EJERCICIO 4		•
EJERCICIO 5		•
EJERCICIO 6		•
EJERCICIO 7		•
EJERCICIO 8		•
EJERCICIO 9		•
EJERCICIO 10		•

•				
•				
•				
•				
•				
•				
•				
•				
•				
•	