Поняття обчислюваного поля.
Практична робота «Робота з обчислюваними полями в межах таблиці»

Виконайте завдання:

1) Побудуйте в Word таблицю, як на малюнку нижче. Для проведення розрахунків використайте експрес-поле "Формула".

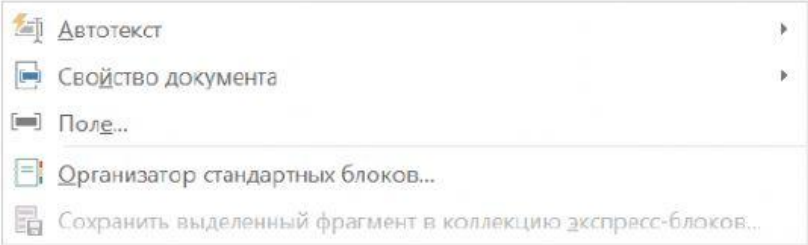

2) Для представлення отриманих результатів виконаного завдання перетягніть потрібну формулу зі списку у відповідне місце в таблиці на малюнку

№	Назва товару	Кількість, шт	Ціна за одиницю, грн	Сума до сплати, грн	Частка грошової виручки товару у загальній сумі, %
1	Олівець	10	5		
2	Ручка	25	12,5		
3	Ножиці	4	20		
4	Зошит	200	8,9		
	Всього				

=SUM(E2:E5)	=C2*D2	=E2/E6*100	=E4/E6*100
=F2+F3+F4+F5	=E3/E6*100	=C3*D3	=SUM(ABOVE)
=C4*D4	=C5*D5	(пусте)	=E5/E6*100

3) На основі проведених обчислень в таблиці "Продано товарів" вкажіть якою є процентна частка грошової виручки від продажу ручок?

312,5	80	14,06	2,25

4) Який формат числа краще обрати для значень, що позначають **Частку грошової виручки**? (мал. 1↘)

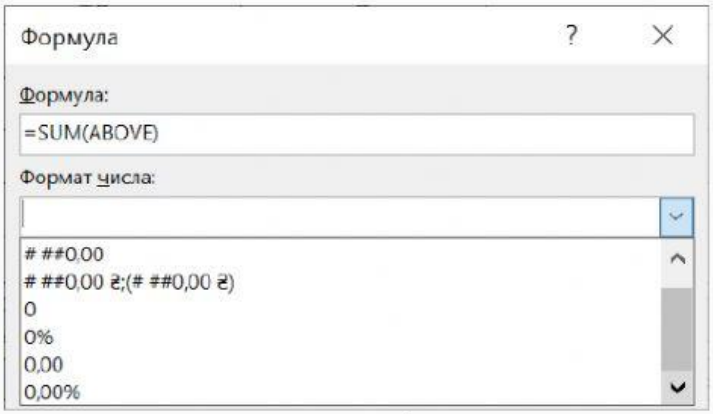

мал. 1

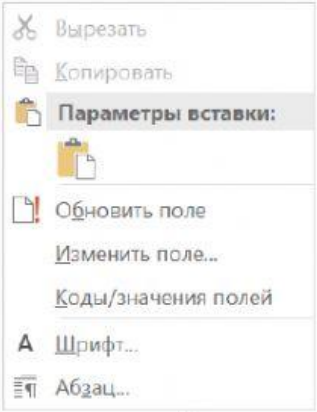

мал. 2

5) Для перерахунку у клітинці таблиці треба у контекстному меню обрати команду? (↑ мал. 2)

LIVEWORKSHEETS

6) Для оновлення результату обчислення в формулах таблиці Word потрібно виділити таблицю та натиснути:

F2	F4	Alt+Tab	F9	Alt+F12	Ctrl+A

7) Які варіанти написання формул в таблиці Word є правильними?

Б1+С4=D4	=K20-L12	a8/D11=j2	=G1*8C
=MAX(A1:B20)	=F5^2-K1	=M34^Д7	=SUM(LEFT)

Натисніть FINISH, введіть своє прізвище та ім’я, надішліть вчителю SEND

LIVEWORKSHEETS