

# LEMBAR KERJA PESERTA DIDIK SMP NEGERI 5 WAIBAKUL

MATERI :  
PERANGKAT LUNAK PENGOLAH KATA

## ANGGOTA

NAMA :

.....

.....

.....

.....

KELAS / SEMESTER :

.....

## KOMPETENSI DASAR

- Mengidentifikasi menu dan ikon pada perangkat lunak pengolah kata
- Menjelaskan fungsi menu dan ikon pada perangkat lunak pengolah kata

## TUJUAN BELAJAR

- siswa mampu menjelaskan pengertian Perangkat Lunak Pengolah Kata dengan benar
- siswa mampu mengenali dan menjelaskan fungsi jendela Microsoft Office dengan benar
- siswa mampu mengenali dan menganalisis Fungsi tombol-tombol perintah di Ribbon dengan benar
- siswa mampu menemukan fungsi icon di Microsoft word dengan benar

## PETUNJUK Pengerjaan

- ★ Bacalah baik-baik petunjuk kegiatan yang telah diberikan
- ★ Diskusikanlah LKPD dengan teman sekelompok kalian
- ★ Jika ada yang belum dimengerti, silahkan angkat tangan dan bertanya pada guru
- ★ Tulislah jawaban kalian pada lembar yang telah disediakan

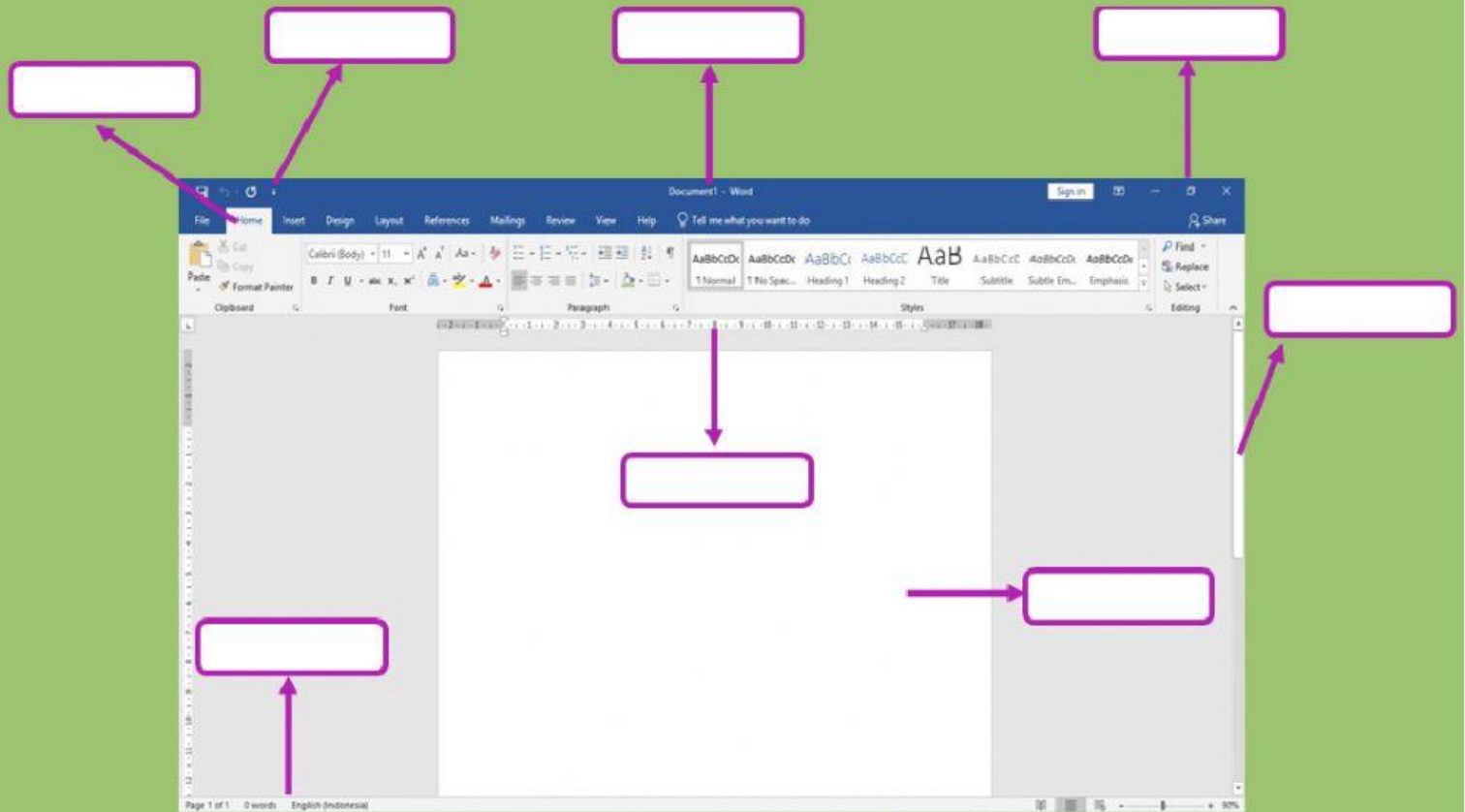
## ALAT DAN BAHAN

- ★ Pulpen, Kertas



Perhatikan Gambar di Bawah ini !!!

Diskusikanlah bersama teman kelompok anda,  
pasangkanlah komponen-komponen jendela word dengan  
benar.



**RIBBON**

**SCROOL BAR**

**JENDELA KONTROL**

**QUICK ACCESS TOOLBAR**

**RULER**

**HALAMAN DOKUMEN**

**STATUS BAR**

**TITLE BAR**

Perhatikan Gambar Icon di Bawah ini !!!

Diskusikanlah bersama teman kelompok anda, carikanlah yang merupakan fungsi dari icon tersebut



- Menambahkan table ke dokumen



- Menyalin Objek



- Mengatur margin dokumen



- Mengatur ukuran halamandokumen



- Mengatur warna teks



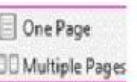
- Menambahkan gambar



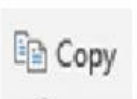
- Menampilkan halaman dokumen dalam tampilan cetakan



- Mengatur orientasi halamandokumen



- Memperbesar tampilan dokumen



- Menampilkan satu dan dua halaman

