

LEMBAR KERJA PESERTA DIDIK  
(LKPD)

**KELAS III / SEMESTER 1**  
**TEMA 3 BENDA DI SEKITARKU**  
**SUB TEMA 2 WUJUD BENDA**  
**PEMBELAJARAN 3**  
**(Bahasa Indonesia)**

NAMA KELOMPOK :




1. ....
2. ....
3. ....
4. ....
5. ....

Disusun : Pamela Ayu Larasati



### **PETUNJUK :**

1. Berdoalah sebelum melaksanakan kegiatan.
2. Tuliskan nama kelompok dan nama anggota kelompokmu.
3. Baca petunjuk kegiatan dengan cermat.
4. Lakukan kegiatan dengan cermat, benar dan teliti.



## Petunjuk Pembelajaran:

Bukalah Buku Tema 3 Subtema 2 Halaman 82 – 83 !

Lakukan Percobaan Untuk Mengetahui Sifat Benda Padat

### Mengetahui Sifat Benda Padat

• Lakukan secara berkelompok. Kumpulkan benda-benda padat di sekitar sekolahmu.

• **Alat dan Bahan :**

1. Ember
2. Gelas
3. Kantong plastik

• **Langkah-Langkah Percobaan**

1. Masukkan benda yang kamu kumpulkan ke dalam ember. Kemudian, ke dalam gelas dan terakhir ke dalam kantong plastik.
2. Catatlah hasil percobaanmu ke dalam tabel di bawah ini. Kerjakan sesuai contoh pada nomor 1.

No.	Nama Benda	Bentuknya Berubah Sesuai Tempat	Bentuknya Tetap Walaupun Tempatnya Berubah	Dapat Digenggam	Tidak Dapat Digenggam
1	Pensil	TIDAK	YA	YA	TIDAK
2	Buku				
3	Batu				
4	Penghapus				
5	Penggaris				
6	Rautan				
7	Jam tangan				
8	Uang Saku				
9	Karet				
10	Kayu				



Kamu telah melakukan percobaan.

Hasil percobaanmu telah diperoleh.

Dapatkah kamu menyimpulkan sifat benda padat?

**Benda padat mempunyai sifat**

