


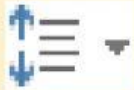








Observa cuidadosamente la siguiente tabla, en el lado izquierdo se observan unos iconos y del lado derecho las funciones de los mismos, relaciona las dos columnas uniéndolas con el lápiz que aparece.

Nombre del alumno:

Icono	Función
	Agrega contenido del portapapeles al documento.
	Centra el contenido en la página.
	Aumenta el tamaño de la fuente.
	Cambia el color del texto.
	Activa el formato de negrita al texto.
	Modo de lectura.
	Crea una lista con viñetas.
	Diseño Web.
	Permite elegir la cantidad de espacio que aparece entre líneas de texto o entre párrafos.
	Coloca una copia de la selección en el portapapeles para que se pueda pegar en otro sitio.