




LEE EL SIGUIENTE TEXTO Y RESPONDE LAS PREGUNTAS.

Solterito de queso

Ingredientes

- 1 taza de habas verdes sancochadas
- 2 zanahorias sancochadas
- 1 tomate
- 1 limón
- 1 pedazo de queso
- Sal y pimienta al gusto



Preparación

1. Corta el queso, el tomate y las zanahorias en cuadraditos.
2. Mezcla los ingredientes en un tazón.
3. Agrega limón, sal y pimienta.

COMPRENSIÓN DEL TEXTO:

Marca la respuesta correcta de cada pregunta

1. ¿Sobre qué trata el texto?



cantar



dibujar



cocinar

2. ¿Qué ingredientes se sancochan según la receta?



habas




tomate



limón

3. ¿Cuál de los ingredientes **no** se utiliza en la receta?



queso



aceitunas



zanahorias

4. ¿Para qué se ha escrito este tipo de texto?

- ☐ a Para contar una historia.
- ☐ b Para darnos instrucciones.
- ☐ c Para informar.

5. ¿Qué hace el niño?

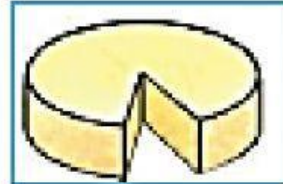
- ☐ a Limpia los platos.
- ☐ b Lava los platos.
- ☐ c Guarda los platos.



Lee las palabras y une con una línea a la imagen.



tomate



fresa



queso



aceituna



naranjas



limón



zanahoria



panes

Ordena la receta, colocando 1, 2 ó 3 según corresponda.



Mezcla los ingredientes en un tazón.



Agrega limón, sal y pimienta.



Corta en cuadraditos el queso, el tomate y las zanahorias. Agrega las habas.



I. Lee atentamente la receta.

Receta de panqueques (para 4 personas)

Ingredientes:

- ✓ 1/2 tarro de leche
- ✓ 1 huevo
- ✓ 1 taza de harina sin preparar.
- ✓ 2 cucharadas soperas de aceite.



Preparación:

- ✓ Mezclar en un recipiente los ingredientes y batir hasta que quede todo incorporado.
- ✓ Poner a calentar una sartén pequeña de teflón con una pizca de aceite, luego echar en ella una porción de la mezcla, finalmente dar vueltas varias veces hasta que se dore el panqueque.
- ✓ Rellene a gusto con manjar, mermelada etc.

II. Marca la respuesta correcta de cada pregunta.

1. ¿Qué tipo de texto es el que acabas de leer?

☐

Carta de cocinero.

☐

Reportaje de recetas.

☐

Receta de cocina.

2. ¿Para qué sirve este tipo de texto?

☐

Para saber cómo se encuentra un amigo.

☐

Explica cómo preparar una receta.

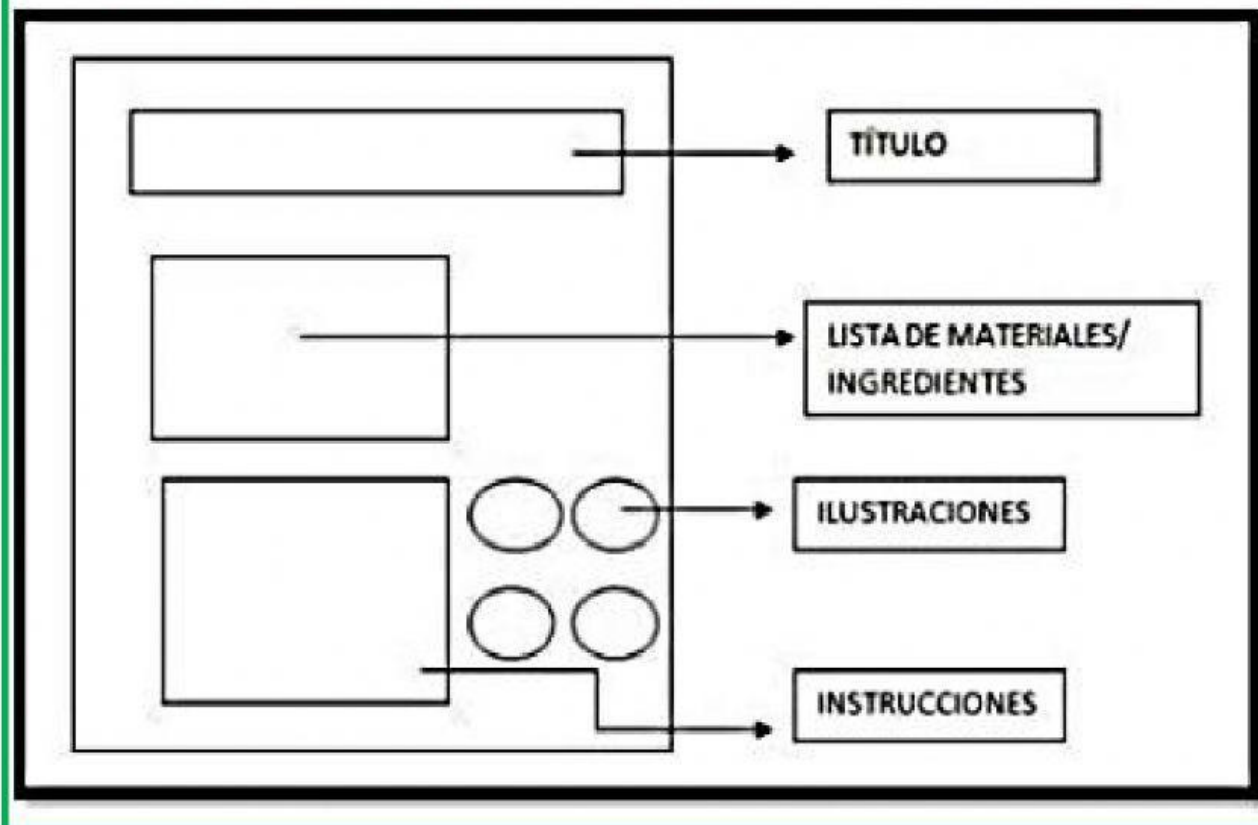
☐

Entrega información de alguna noticia.





Partes de una receta



ESCRIBE UNA RECETA FÁCIL QUE PREPAREN EN TU CASA.

NO OLVIDES EL TÍTULO DE TU RECETA ELEGIDA

INGREDIENTES

(Para personas)

PREPARACIÓN