LKPD

(lembar kerja peserta didik)

LIVEWORKSHEETS

Nama :

Kelas/semester : III/ 1 (SATU)

TEMA : 3 BENDA DI SEKITARKU

SUBTEMA : 1. Aneka benda di sekitarku

pembelajaran : 1.

a. judul kegiatan mengidentifikkasi aneka benda disekitarku

b. tujuan kegiatan :

- dengan membaca teks pada google drive berjududl aneka benda di sekitar kita, siswa dapat mengidentifikasi informasi dari teks.
- dengan mengamati benda melalui poster, google drive dan benda konkret siswa dapat mengklasifikasikan benda dan nonbenda sesuai dengan teks bacaan dengan tepat.
- dengan membaca tentang sifat fisik benda siswa dapat mengelompokan benda sesuai dengan sifat fisiknya.
- dengan melengkapi tabel, siswa dapat menuliskan pokok informasi dengan tepat.
- dengan pengamatan terhadap alat ukur siswa dapat menyatakan satuan panjang yang digunakan dengan paling sedikit dua satuan baku dengan tepat.
- dengan memerhatikan pengarahan guru, siswa dapat mengukur panjang benda dengan satuan panjang baku yang sering digunakan.

LIVEWORKSHEETS

LKPD KELAS 3

Nama :

Kelas/semester : III/ 1 (SATU)

TEMA : 3 SUBTEMA 1 PB 1

Kamu telah mempelajari tentang jenis, sifat fisik, dan ciri benda. selajutnya lengkapi tabel berikut

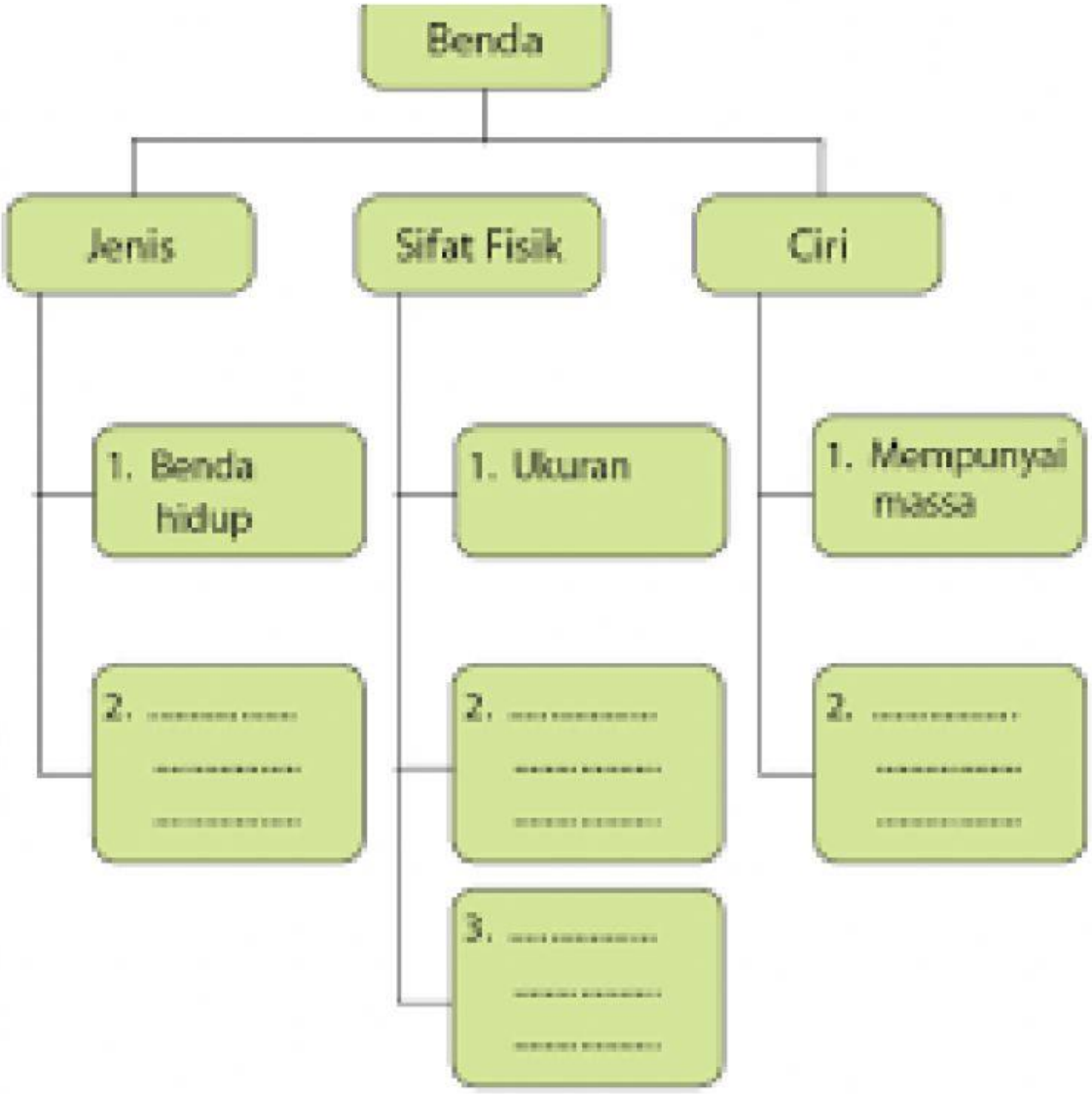

LIVEWORKSHEETS

LKPD KELAS 3

Nama :

Kelas/semester : III/ 1 (SATU)

TEMA : 3 SUBTEMA 1 PB 1

tentukan hasil pengukuran pada gambar benda berikut

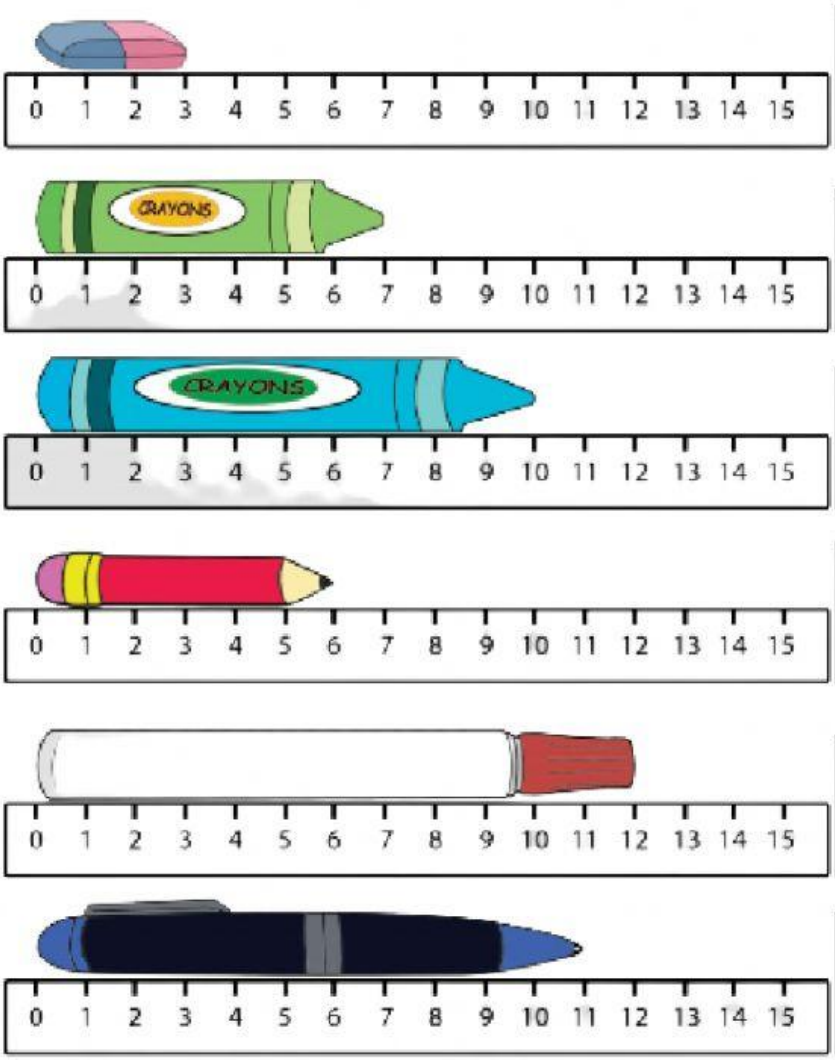

LIVEWORKSHEETS

LKPD KELAS 3

Nama :

Kelas/semester : III/ 1 (SATU)

TEMA : 3 SUBTEMA 1 PB 1

satuan panjang pada penggaris adalah cm. coba cari tahu satuan yang digunakan alat ukur lainnya.

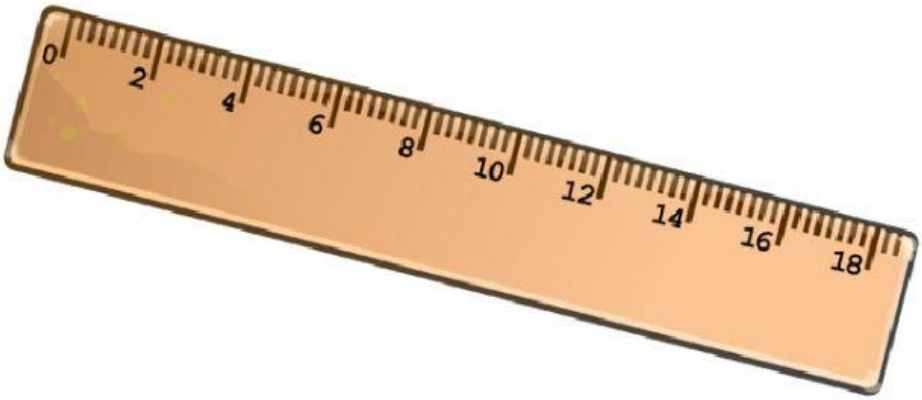

tuliskan satuan panjang yang kamu ketahui pada kotak di bawah ini

LIVEWORKSHEETS

JANGAN LUPA TERSENYUM!

LIVEWORKSHEETS