
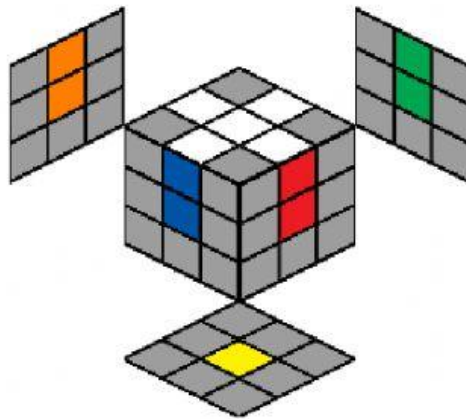


CUBO RUBIK METODO PRINCIPIANTE


Primer paso. - Amar la flor de manzanilla.




Segundo paso. – Cruz blanca a partir del primer paso.




Tercer paso. – Primer capa.



Cuarto capa. – Segunda capa.




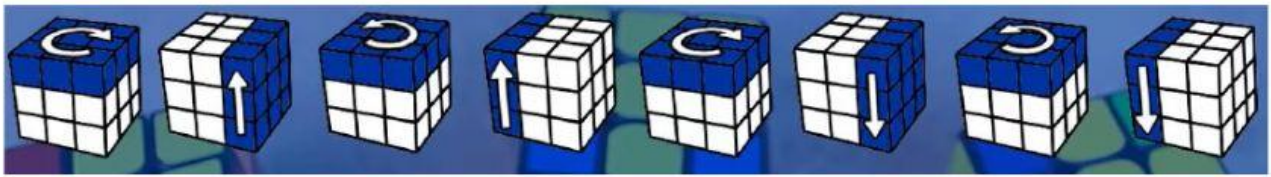
Quinto paso. - Cruz amarilla, para formar la cruz amarilla sigue los siguientes pasos



Sexto paso. - Coincidir las caras con el centro.



Séptimo paso. - Coincidir las esquinas



Octavo paso. -

