

L K P D

Lembar **Kerja** Peserta **Didik**

PROJEK PENGUATAN PROFIL PELAJAR PANCASILA

Tema: GAYA HIDUP BERKELANJUTAN



Sampah dan Aneka Kreasi Sampah

NAMA

:1.

2.

KELAS/NO. ABSEN:



☀ AYO KITA PILAH SAMPAH ☀

Kelompokkan sampah-sampah di bawah ini berdasarkan jenisnya dengan menarik gambar benda ke dalam tempat sampah yang sesuai!



Ampas Tebu



Botol Plastik



Sisa Makanan



Rontokan Daun



Baterai



Styrofoam



Cangkang Telur



Botol Kaca



Kaleng



Kulit Pisang



Sisa Kosmetik



Sedotan Plastik



Kresek dari Singkong



Lampu



Serbuk Kayu



Bungkus Kemasan



Peran Manusia dalam Usaha Mengurangi Sampah



Salah satu usaha dalam mengurangi jumlah sampah adalah dengan melakukan pengelolaan sampah dari lingkungan yang paling dekat dengan kita. Pengelolaan sampah dilakukan dengan

menerapkan sistem 3R yaitu **Reduce, Reuse, dan Recycle**.

1. **Reduce** berarti **mengurangi penggunaan** segala sesuatu barang yang mengakibatkan sampah.
2. **Reuse** berarti **menggunakan kembali sampah** yang masih dapat digunakan untuk fungsi yang sama ataupun fungsi lainnya.
3. **Recycle** berarti **mengolah kembali (daur ulang)** sampah menjadi barang atau produk baru yang bermanfaat.

Apa peran yang bisa kita lakukan dengan sistem 3R? Coba jodohkan istilah 3R berikut dengan kegiatan yang tepat, dengan cara menarik sebuah garis!

Reduce ●

- Menggunakan kembali botol bekas yang masih layak untuk menanam tanaman

Reduce ●

- Membawa tumbler minum untuk mengurangi kemasan/botol plastik

Reduce ●

- Menggunakan sedotan stainless untuk mengurangi penggunaan sedotan plastik

Reduce ●

- Menggunakan baterai yang re-chargeable

Reuse ●

- Memanfaatkan dan mengolah barang bekas untuk dibuat kerajinan

Reuse ●

- Mengurangi penggunaan kertas tisu dengan menggunakan sapu tangan

Recycle ●






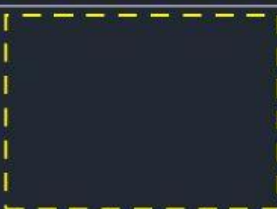








- Membawa tas belanja sebagai upaya mengurangi sampah kantong plastik

Recycle ●

- Memanfaatkan dan mengolah sampah organik untuk dijadikan pupuk kompos

☀ AYO BERKREASI ☀

Pasangkanlah sampah dengan hasil kreasi olahan sampah dengan menggeser gambar berikut ke tempat yang sesuai!

No	Sampah	Jadi	Hasil Kreasi
1		➔	
2		➔	
3		➔	
4		➔	
5		➔	
6		➔	
7		➔	



YUK TONTON VIDEO BERIKUT

Sebelum menonton video, siapkan buku dan alat tulis kalian.

- 1. Tuliskan alat dan bahan yang dibutuhkan untuk membuat kreasi Piring Cantik!*
- 2. Tuliskan alat dan bahan yang dibutuhkan untuk membuat kreasi Pot dari Kain Bekas!*

1. Tutorial Membuat Piring Cantik dari Gelas Plastik

2. Tutorial Membuat Pot dari Kain Bekas dan Semen