



Serie #1

Pega cada nombre en el lugar correcta:

IMPRESORA LÁSER

IMPRESORA PLOTTERS

IMPRESORA DE PUNTOS

IMPRESORA DE
INYECCIÓN DE TINTA



LIVEWORKSHEETS




Cyan

Negro


Amarillo

Magenta



Serie # 2

Escribe el nombre de las áreas que se señalan en la imagen de abajo:





Serie # 3a

Une con Lineas el concepto con su gráfica o título:

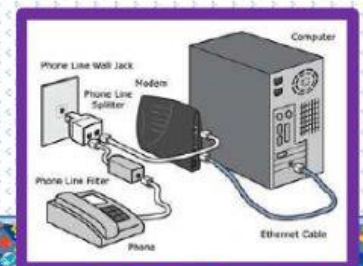
Permite mayor rapidez en la transmisión de la información y el acceso a las páginas.

Este tipo de conexión es relativamente barato, aunque el acceso a la información será lento.

Conexión por línea telefónica

La transmisión es un poco más rápida, el costo más elevado que línea telefónica que une permanentemente

Es una red interna de comunicación de una empresa, institución u organización que tiene las mismas características de la red Internet.





Serie # 3b

Identifica y pega las partes del cable en el lugar que corresponde

Núcleo

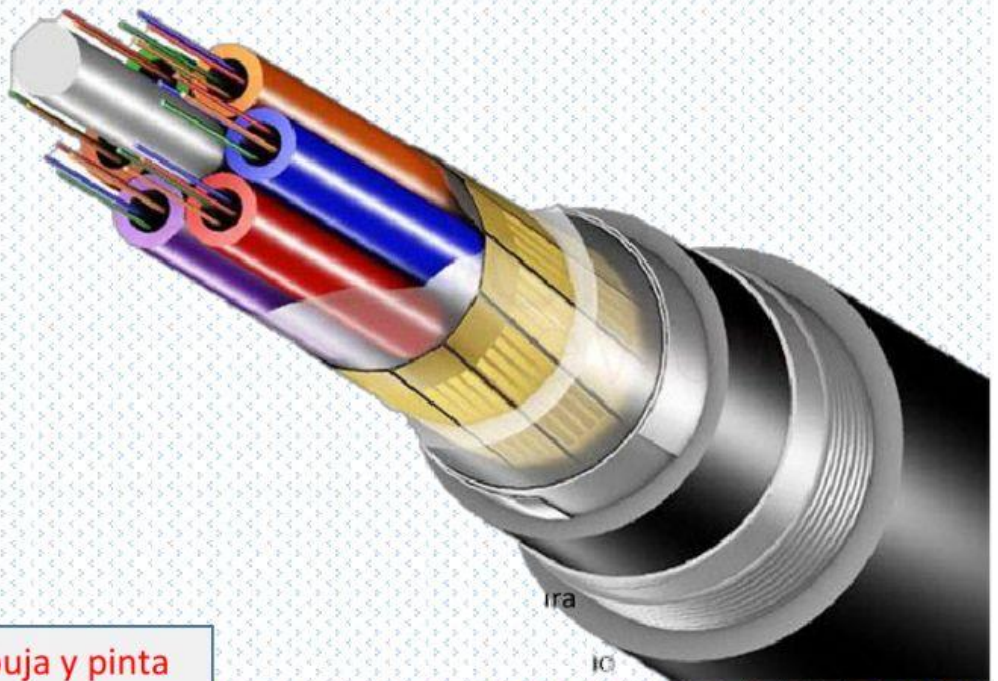
Hilos de fibra

Armadura

**Buffer y
Cladding**

**Mylar y capas
aislantes**

**Recubrimiento
exterior**



Como último paso, dibuja y pinta en Paint una impresora multiusos

