






## TAREA #2

### Educ. Religiosa

#### Instrucciones



Ordena el Proyecto de Vida de Jesús de acuerdo a lo visto en clase, arrastrando las imágenes en los cuadrantes y completa la actividad colocando el nombre de cada característica en el rectángulo inferior a la imagen.



1

2

3

4



5

6

7

8