



## Centro Educativo Carlos Manuel Medica Cruz

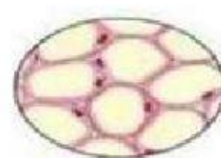
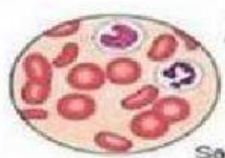

Comprometidos por una "Educación de Calidad".

Profesor Fidel Cepeda



Nombre \_\_\_\_\_ N. \_\_\_\_\_ 4to \_\_\_\_\_

### I – Selecciones los tejidos adiposo, sanguíneo y óseo.



### II - Escribe la letra correspondiente a cada afirmación.

Tipos	Función
_____ Tejido Muscular	A) Recibir estímulos y transmitir información.
_____ Tejido nervioso	B) Segrega y expulsa sustancias
_____ Tejido cartilaginoso	C) Transporta nutrientes y desechos
_____ Tejido adiposo	D) Recubre y protege superficies
_____ Tejido sanguíneo	E) Soporte y protección
_____ Tejido epitelial o de revestimiento	F) Movimiento
_____ Tejido granular	G) Acumula grasa
	H) Flexibilidad y resistencia

### III \_ Marca con una V los tejidos vegetales y con una A los animales.

Muscular _____	Parénquima _____	Granular _____
Meristemáticos _____	Óseo _____	
Conjuntivos _____	Conductores _____	
Nervosos _____	Protectores _____	
	Epitelial _____	