HƯỚNG DẪN THIẾT KẾ PHIẾU HỌC TẬP ONLINE

BƯỚC 1: ĐĂNG KÝ TÀI KHOẢN

- VÀO TRANG WEB: **LIVEWORKSHEETS.COM**
- CHỌN **MAKE INTERACTIVE WORKSHEETS**/ **CHỌN GET STARTED**
- CHỌN TIẾP **REGISTER**

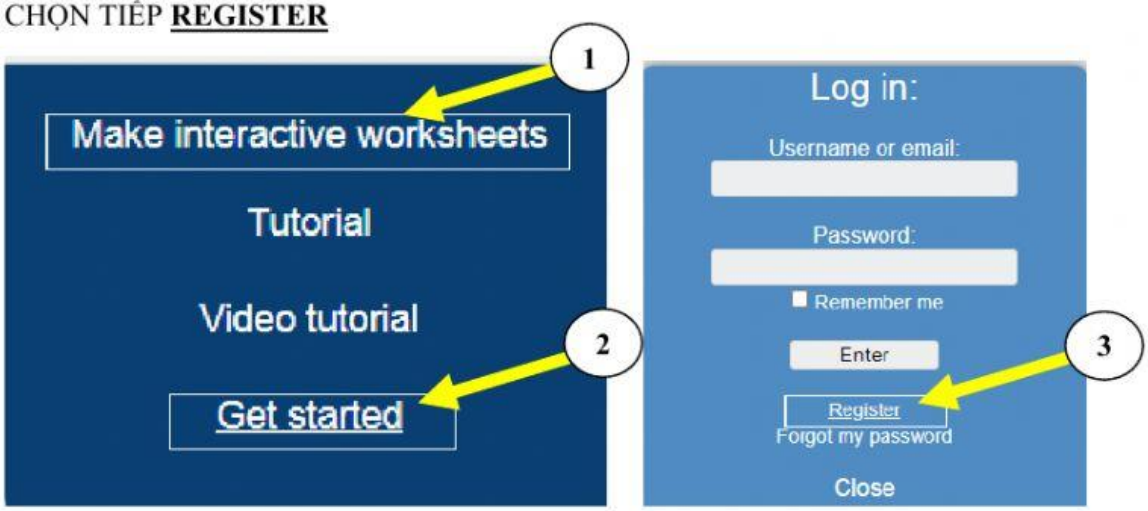

- KHAI BÁO THÔNG TIN CÁ NHÂN, SAU ĐÓ CHỌN **REGISTER**

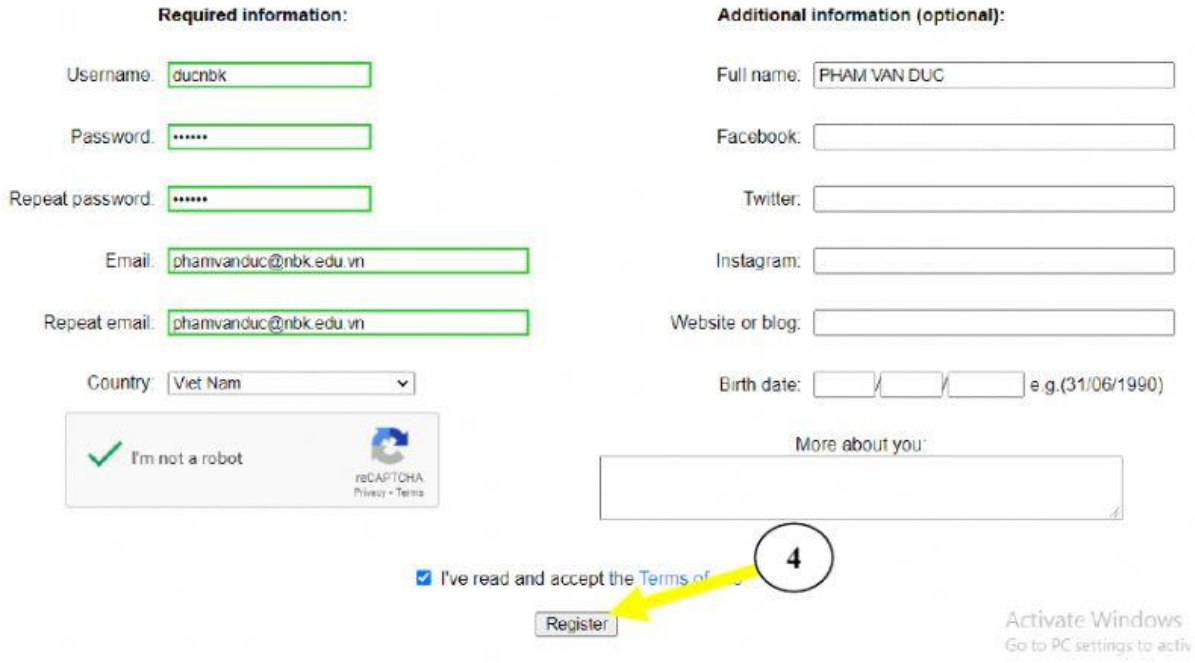

- ĐĂNG NHẬP VÀO MAIL ĐỂ KÍCH HOẠT TÀI KHOẢN

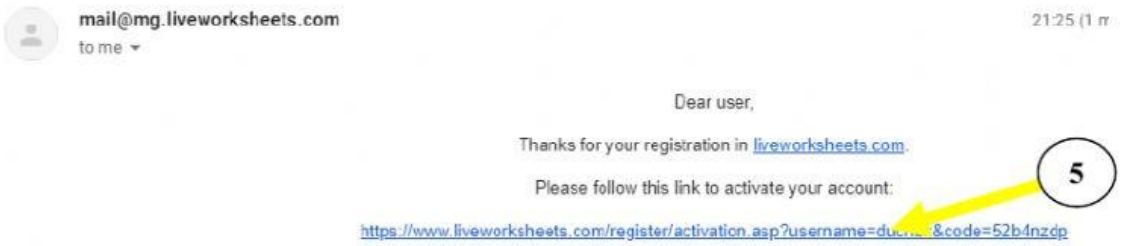

BƯỚC 2: ĐĂNG NHẬP VÀ THIẾT KẾ PHIẾU

- THAO TÁC LẠI NHƯ BƯỚC (1) SAU ĐÓ ĐIỀN THÔNG TIN ĐĂNG NHẬP

- **CHUẨN BỊ FILE NỘI DUNG**

Nội dung phiếu học tập mong muốn làm online như nào thì thiết kế trên word đúng như thế sau đó **<u>lưu lại dưới dạng file .pdf</u>** (vào file/save as/đặt tên file và chọn định dạng pdf. Cũng có thể thiết kế phiếu ở dạng ảnh trên paint hoặc photoshop, có thể lấy điện thoại chụp ảnh lại trang sách cần thiết kế và đưa lên bằng thao tác (7) và (8)

+ File gốc:	+ File thiết kế chuẩn bị đưa lên

- **BIÊN TẬP PHIẾU HỌC TẬP**

SAU KHI TẢI LÊN (THAO TÁC 7 - CHOOSE FILE VÀ 8 - UPLOAD), PHIẾU SẼ HIỆN RA TRÊN MÀN HÌNH, DƯỚI ĐÂY LÀ TÍNH NĂNG CÁC BIỂU TƯỢNG:

LIVEWORKSHEETS

TIẾN HÀNH VẼ ĐỂ KHOANH VÙNG CÁC ĐỐI TƯỢNG (KHOANH VÙNG LÀ LỆNH CHUNG – THIẾT KẾ DẠNG GÌ THÌ CŨNG PHẢI KHOANH VÙNG)

1. PHIẾU HỌC TẬP DẠNG KÉO THẢ

https://www.liveworksheets.com/aj1906829kn

VÍ DỤ BÀI 1 CÓ 2 VẦN ANH, ACH VÀ CÓ 2 TỪ CẦN ĐIỀN, NHƯ VẬY CẦN VẼ 4 KHU VỰC. ĐÂY LÀ BÀI TẬP KÉO THẢ NÊN SỬ DỤNG CẤU TRÚC DRAG:1, DRAG:2 VÀ DROP:1 VÀ DROP:2 (DRAG:1 SẼ ĐƯỢC ĐẶT VÀO VỊ TRÍ DROP:1 VÀ DRAG:2 SẼ ĐẶT VÀO VỊ TRÍ DROP:2, NẾU NHIỀU ĐỐI TƯỢNG THÌ TA SẼ CÓ THÊM DRAG: VÀ DROP:3,4,5,6,7,8…..)

2. PHIẾU HỌC TẬP DẠNG SẮP XẾP, PHÂN LOẠI

https://www.liveworksheets.com/aj1906829kn

CẤU TRÚC DÙNG CŨNG LÀ DRAG VÀ DROP, TUY NHIÊN CÁC ĐỐI TƯỢNG CÙNG MỘT LOẠI SẼ ĐƯỢC GÁN CÙNG LOẠI DRAG HAY DROP (như trong hình)

LIVEWORKSHEETS

3. PHIẾU HỌC TẬP DẠNG DẤU TÍCH

https://www.liveworksheets.com/worksheets/en/Math/Fractions/Fractions_2_fk674475ms

SỬ DỤNG CẤU TRÚC TICK:YES (CHO LỰA CHỌN ĐÚNG) VÀ TICK:NO (CHO LỰA CHỌN SAI)

4. PHIẾU HỌC TẬP DẠNG ĐIỀN TỪ

https://www.liveworksheets.com/worksheets/en/Math/Telling_the_time/Time_vq61471hy

CHỈ CẦN VẼ VÀO VỊ TRÍ CẦN ĐIỀN VÀ CUNG CẤP ĐÁP ÁN ĐÚNG, ví dụ:

LIVEWORKSHEETS

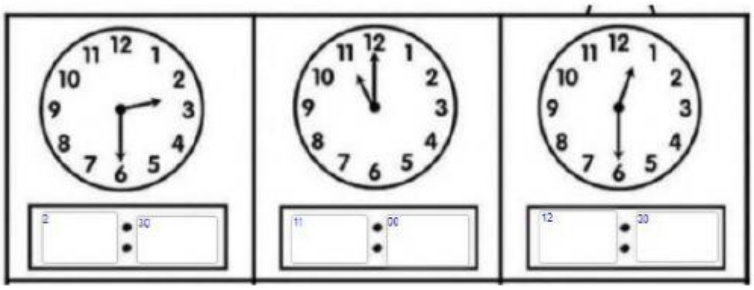

PHIẾU HỌC TẬP DẠNG Ô CHỮ THÌ THIẾT KẾ Ô CHỮ TRÊN WORD, LƯU THÀNH DẠNG PDF, TẢI LÊN , SAU ĐÓ VẼ VÀO TỪNG Ô VÀ CUNG CẤP ĐÁP ÁN, ví dụ:



PHIẾU HỌC TẬP DẠNG ĐIỀN TỪ CÒN THIẾU CŨNG LÀM TƯƠNG TỰ.

5. PHIẾU HỌC TẬP DẠNG NỐI CỘT, NỐI TÊN VỚI HÌNH ẢNH

https://www.liveworksheets.com/xe1894181xk

CẤU TRÚC: **JOIN:** (HAI ĐỐI TƯỢNG ĐÚNG SẼ ĐÁNH CÙNG SỐ)**, Vd: ô ở <u>tên CON VOI</u> gõ là join:1 thì ô ở <u>hình con voi</u> cũng gõ là join:1**

6. PHIẾU HỌC TẬP DẠNG TÌM TỪ (WORDSEARCH)

https://www.liveworksheets.com/br1907860ef

+ TẠO TRÒ CHƠI TÌM TỪ TRÊN TRANG WEB SAU:

LIVEWORKSHEETS

https://www.abcya.com/games/make_a_word_search

+ SAU ĐÓ TẢI VỀ DẠNG FILE ẢNH, TẢI LÊN HỆ THỐNG THEO THAO TÁC 7 VÀ 8.

+ VẼ 1 Ô BAO KÍN Ô CHỮ VỪA TẢI LÊN, SAU ĐÓ GÕ VÀO WORDSEARCH, MÀN HÌNH HIỆN RA NHƯ HÌNH DƯỚI, ĐIỀN SỐ DÒNG SỐ CỘT NHƯ TRONG PHIẾU.

+ DÙNG CHUỘT TRÁI TÍCH VÀO TỪNG CHỮ CÁI TẠO THÀNH TỪ ĐÚNG

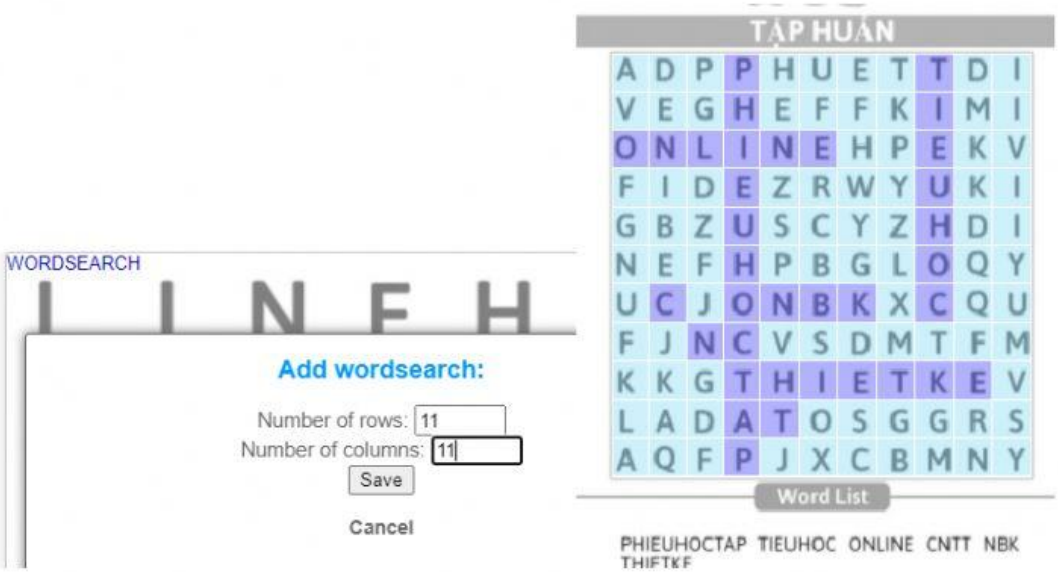

7. PHIẾU HỌC TẬP DẠNG NGHE ÂM THANH CHỌN ĐỐI TƯỢNG

https://www.liveworksheets.com/ma1337504kz

CẤU TRÚC CHÈN ÂM THANH CHỮ CÁI: **LISTEN(EN-US):** ÂM THANH LỰA CHỌN

Ví dụ chữ b, cấu trúc chèn là listen(en-US):b



CẤU TRÚC CHÈN ÂM THANH TÊN CON VẬT/ ĐỒ VẬT: **LISTEN(EN-GB):** TÊN CON VẬT, ví dụ: con thỏ cấu trúc chèn là listen(en-GB): rabbit

LIVEWORKSHEETS

Ví dụ: một phiếu học tập có âm thanh đã thiết kế

https://www.liveworksheets.com/mi1884651qo

NẾU MUỐN ĐƯA LÊN ÂM THANH TÙY Ý THÌ GÕ CẤU TRÚC PLAYMP3, LÚC NÀY HỆ THỐNG SẼ HIỆN RA MENU ĐỂ TẢI FILE ÂM THANH LÊN

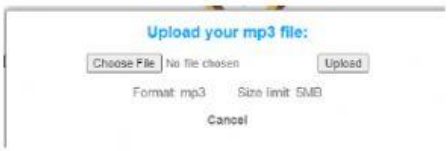

8. PHIẾU HỌC TẬP DẠNG MENU SỔ CHỌN ĐÁP ÁN

https://www.liveworksheets.com/ii1907893bf

CẤU TRÚC: CHOOSE:PHƯƠNG ÁN 1/PHƯƠNG ÁN 2/*PHƯƠNG ÁN 3.

9. PHIẾU HỌC TẬP SẮP XẾP TRÌNH TỰ

https://www.liveworksheets.com/mi1884651qo

CẤU TRÚC DRAG: LẦN LƯỢT ĐÁNH SỐ Ở CÁC ĐỐI TƯỢNG

Ở Ô ĐÁP ÁN ĐIỀN DROP: TƯƠNG ỨNG VỚI ĐỐI TƯỢNG Ở TRÊN DRAG:,ví dụ:



LIVEWORKSHEETS

10. PHIẾU HỌC TẬP CHÈN VIDEO

https://www.liveworksheets.com/cy1884055nr

VẼ KHUNG HÌNH DỰ ĐỊNH CHÈN VIDEO SAU ĐÓ DÁN ĐƯỜNG LINK VÀO.

11. PHIẾU HỌC TẬP DẠNG TRẮC NGHIỆM

https://www.liveworksheets.com/yv1899029nj

CHUYỂN FILE TRẮC NGHIỆM TỪ WORD SANG PDF SAU ĐÓ TẢI LÊN

VẼ ĐỂ CHỌN CÁC ĐÁP ÁN A, B, C, D

CẤU TRÚC: VỚI ĐÁP ÁN ĐÚNG **SELECT:YES**

VỚI ĐÁP ÁN SAI **SELECT:NO**

Ví dụ:

LIVEWORKSHEETS

TẠO CÁC CUỐN SÁCH ONLINE

MỖI LOẠI PHIẾU HỌC TẬP SAU KHI ĐƯỢC THIẾT KẾ THÌ NÊN SẮP XẾP VÀO CÁC CUỐN SÁCH RIÊNG: VD: TIẾNG VIỆT 1, TOÁN 2, KHOA HỌC 3…

ĐỂ TIỆN CHO VIỆC KHAI THÁC, SỬ DỤNG

VÀO MỤC ĐẦU TIÊN INTERACTIVE WORKSHEETS ĐỂ THAM KHẢO

LIVEWORKSHEETS