








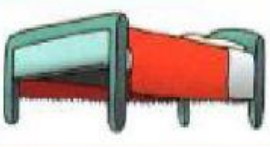






# LICEO INFANTIL PUERTAS A LA LECTURA

«Formando niños lectores y productores de texto»  
ESTRUCTURA GUÍA DE APRENDIZAJE

## TALLER ESCRITURAL

1.Arma parejas de manera que cada personaje o cosa quede en un lugar muy raro, escogiendo una preposición.

PERSONAJE O COSA	PREPOSICIONES	LUGARES PARADÓJICOS
 ESQUELETO	en entre dentro de detrás de debajo de	
 LUIS	en entre dentro de detrás de debajo de	
 MUÑECA	en entre dentro de detrás de debajo de	
 ABEJA	en entre dentro de detrás de debajo de	
 ÁRBOL	en entre dentro de detrás de debajo de	
 MICO	en entre dentro de detrás de debajo de	



## LICEO INFANTIL PUERTAS A LA LECTURA

«Formando niños lectores y productores de texto»  
ESTRUCTURA GUÍA DE APRENDIZAJE

2. Usando los binomios de la página anterior, arma con ellos las preguntas y respóndelas.

– ¿Qué hace \_\_\_\_\_?   
 personaje                      preposición                      lugar


– ¿Qué hace \_\_\_\_\_?   
 personaje                      preposición                      lugar


– ¿Qué hace \_\_\_\_\_?   
 personaje                      preposición                      lugar


– ¿Qué hace \_\_\_\_\_?   
 personaje                      preposición                      lugar


3. Elige una situación divertida y escribe a partir de ella un cuento en el siguiente formato.



# LICEO INFANTIL PUERTAS A LA LECTURA

«Formando niños lectores y productores de texto»  
ESTRUCTURA GUÍA DE APRENDIZAJE



Letras

--

TÍTULO

AUTOR(A)


--