

ANIMACIONES EN LAS PRESENTACIONES DE GOOGLE

Apellido y Nombre:

Grado y Sección:




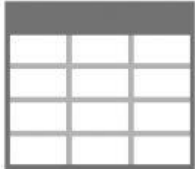


Indicaciones:

- ❖ Lee y elije la respuesta correcta.
¿Qué es una animación?

- ❖ Marca con una "X" la o las respuestas correctas.
¿Desde qué ficha(s) se pueden agregar las animaciones?

Archivo <input type="radio"/>	Insertar <input type="radio"/>	Diapositiva <input type="radio"/>	Ayuda <input type="radio"/>
-------------------------------	--------------------------------	-----------------------------------	-----------------------------

¿A qué objetos se les puede aplicar animaciones?

<div>1</div> <div><input type="radio"/></div> <div></div>	<div><input type="radio"/></div> <div></div>	<div>3</div> <div><input type="radio"/></div> <div></div>
<div><input type="radio"/></div> <div></div>	<div><input type="radio"/></div> <div> Cuadro de texto</div>	<div><input type="radio"/></div> <div></div>

❖ Selecciona la respuesta correcta.

¿Cuáles son las formas de aplicar las Animaciones?

*Desde la ficha o menú Diseño.	
*Haciendo clic derecho en la diapositiva.	
* Haciendo clic en el botón Animación.	

❖ Arrastra y ubica la respuesta según corresponda.

Animaciones	Reproducir
Recurso u Objeto	Transiciones

Son movimientos que se aplican a las diapositivas.	
Desde que botón se puede visualizar el movimiento aplicado.	
Son movimientos que se aplican al contenido de las diapositivas.	
Imagen, Tabla, Vídeo.	