



UNIDAD EDUCATIVA PARTICULAR
"LA COLINA"

Nivel: 1ero E.G.B.

Nombre:


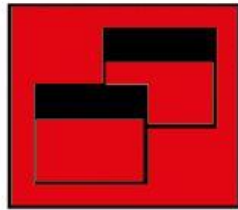

Fecha: 21 de junio de 2022

Examen Segundo Quimestre:

- La evaluación contiene preguntas teóricas y prácticas con el objetivo de identificar los objetivos de la unidad didáctica. Responda el cuestionario de manera responsable y considere su tiempo límite de evaluación son de 40 minutos.

1.- ¿De qué color se encuentra el BOTON DE CONTOL CERRAR?:

(1 pts.)



2.- ¿Organice de acuerdo a la lista el procedimiento para crear una carpeta?:

(2 pts.)

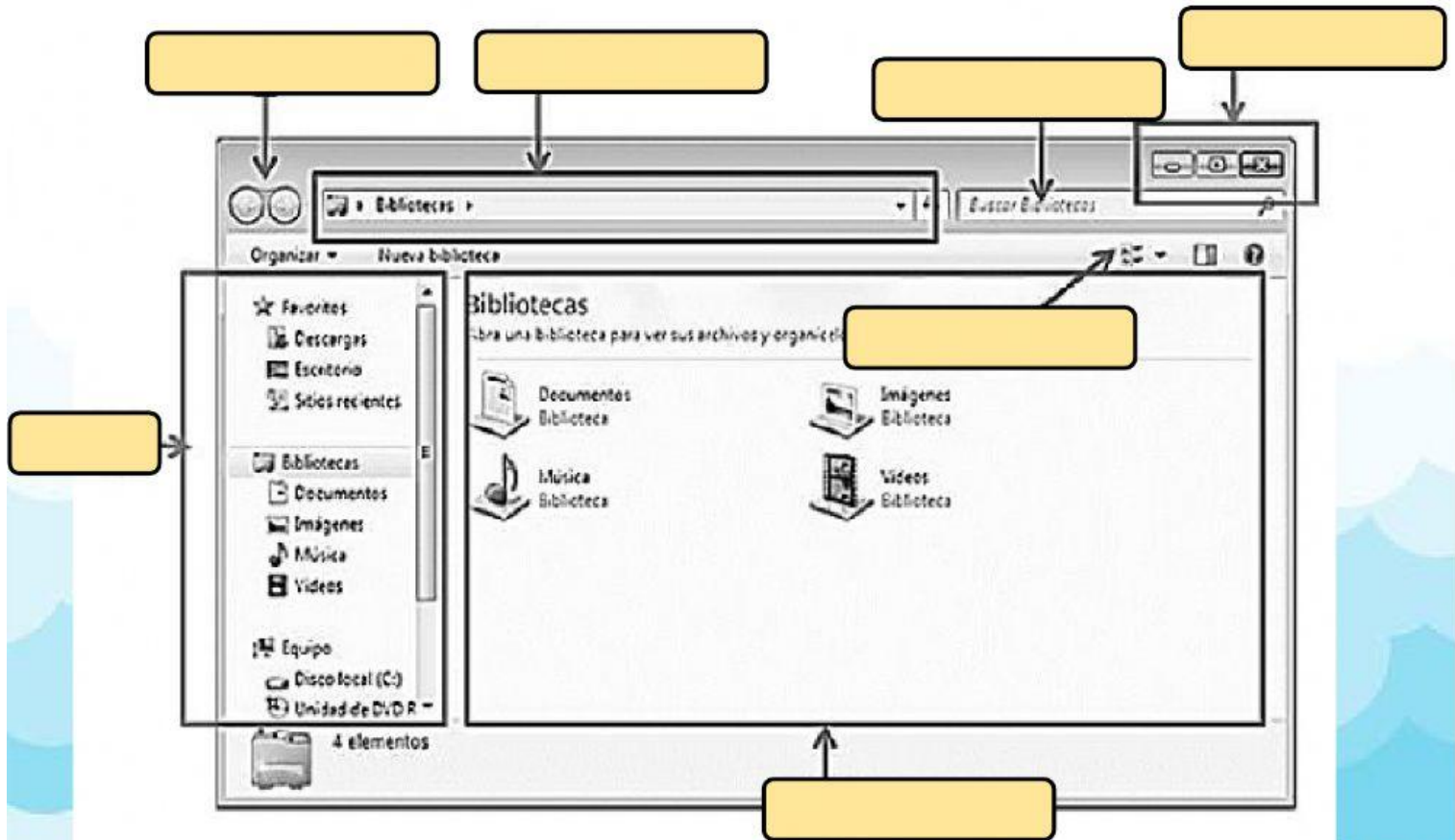
1	Arrastre aquí la respuesta correcta
2	Arrastre aquí la respuesta correcta
3	Arrastre aquí la respuesta correcta
4	Arrastre aquí la respuesta correcta

Elija Nueva
Escriba el nombre de la nueva carpeta y, a continuación, pulse Intro (Enter).
Seleccione Carpeta
Haga clic con el botón derecho del ratón en el escritorio para abrir el menú Escritorio

3.- Seleccione la opción correcta:

¿Identifique cada uno de las partes de la ventana de Windows?:


(3 pts.)




4.- Una con una línea la definición:

¿Cuál es el uso para cada botón?

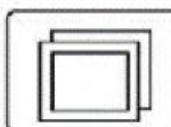
(3 pts.)



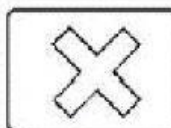
Botón cerrar: Sirve para salir de la ventana.



Botón restaurar: aparece cuando la ventana esta maximizada. Sirve para cambiar el tamaño de la ventana.



Botón minimizar: Oculta la ventana en la barra de tareas.



Botón maximizar: la ventana aumenta al tamaño de la pantalla.

5.- Complete el mensaje de RIO:

(1 pt.)

Los botones de
navegación son:



Ha completado el cuestionario

¡MUCHAS GRACIAS!

- Pulse enviar y complete los datos informativos;
- Por último, coloque el código: **pa9tegc0phj**

