

TRANSICIONES EN LAS PRESENTACIONES DE GOOGLE

Apellido y Nombre:

Grado y Sección:

Indicaciones:

- ❖ Lee y elije la respuesta correcta.

¿Qué es una transición?

- ❖ Selecciona la respuesta correcta.




Marca con una "x" la o las respuestas correctas.

Archivo <input type="radio"/>	Insertar <input type="radio"/>	Diapositiva <input type="radio"/>	Ayuda <input type="radio"/>
-------------------------------	--------------------------------	-----------------------------------	-----------------------------

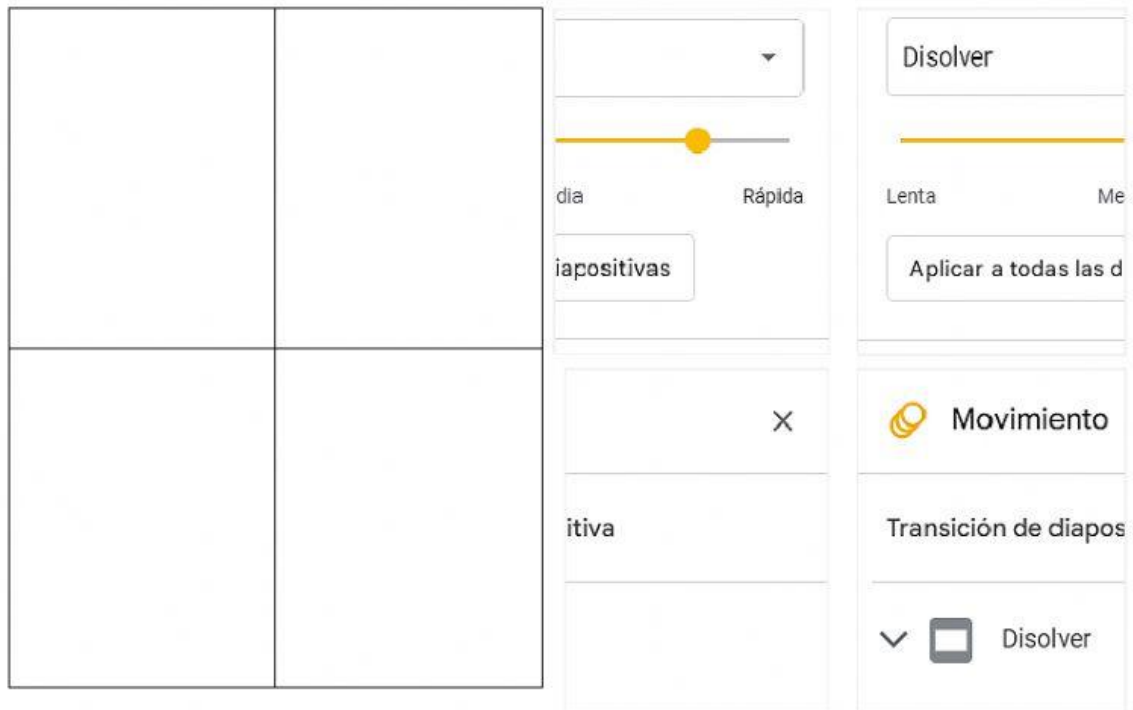
¿Cuáles son las formas de aplicar las Transiciones?

*Desde la ficha o menú Diseño.	
*Haciendo Clic izquierdo en la diapositiva.	
* Haciendo Clic en el botón Transición.	

Marca con una "x" la o las respuestas correctas.

<div>1 <input type="radio"/></div> 	<div>2 <input type="radio"/></div> 	<div>3 <input type="radio"/></div> 
--	--	--

❖ Ordena.



❖ Unir mediante líneas según corresponda.

