



ETI II

Nota

APELLIDOS Y NOMBRES:



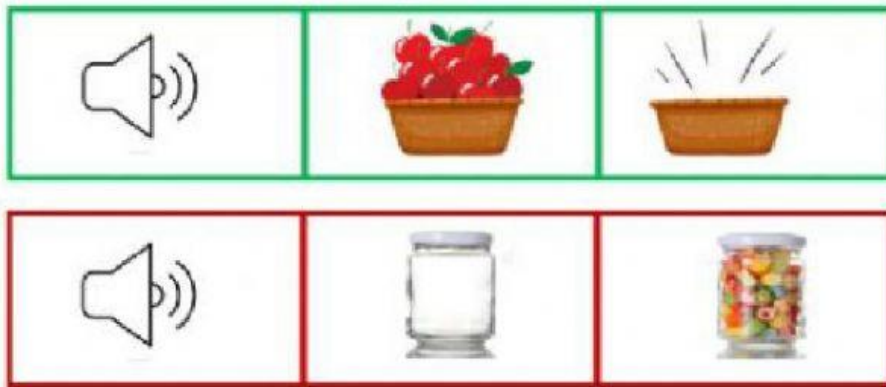
1 Observa y une las figuras geométricas:



2 Selecciona a los animalitos que estén juntos:




3 Escucha los audios y selecciona:




4 Selecciona todas las vocal "A" que encuentres:



5 Observa las imágenes y selecciona la imagen diferente:



6 Une las imágenes con sus sombras:



7

¿De dónde nacen los bebés?:



8

Selecciona la imagen de las articulaciones:



9

¿Cuál es la bandera del Perú?





12

Escucha los audios y coloca las partes de la cara:



13

Selecciona la biblia:



14

¿Qué construyó Noé?



ARCA



BOTE