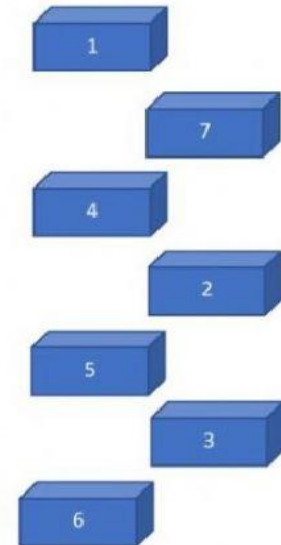


INSTITUTO KIEL SECUNDARIA

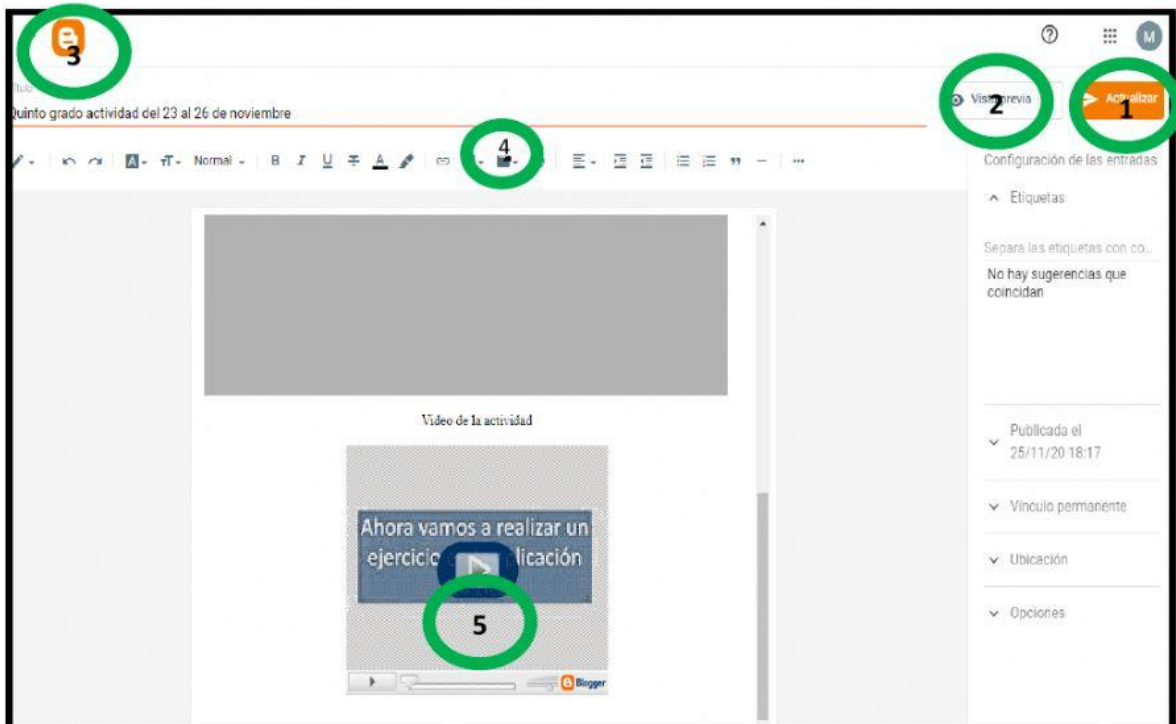
Ejercicio de reforzamiento Computación

1.- Une por medio de una línea, los pasos ordenados para crear una página en Bloc de notas.

- Revisar la página, para modificar si hay un error.
- Comenzar a escribir el código en el programa bloc de notas el cual es especial para ello
- Una vez finalizado el código, guardar el documento en una carpeta, asignándole un nombre y la extensión html.
- Una vez modificado el archivo, actualizar la página web.
- Buscar el programa bloc de notas para abrirlo y empezar a escribir el código.
- Regresar al programa y corregir o hacer modificaciones.
- Buscar el documento en la carpeta seleccionada y abrirlo como página Web.



2.- En la siguiente imagen señala que función se realiza al presionar sobre las partes indicadas.



1.-

2.-

3.-

4.-

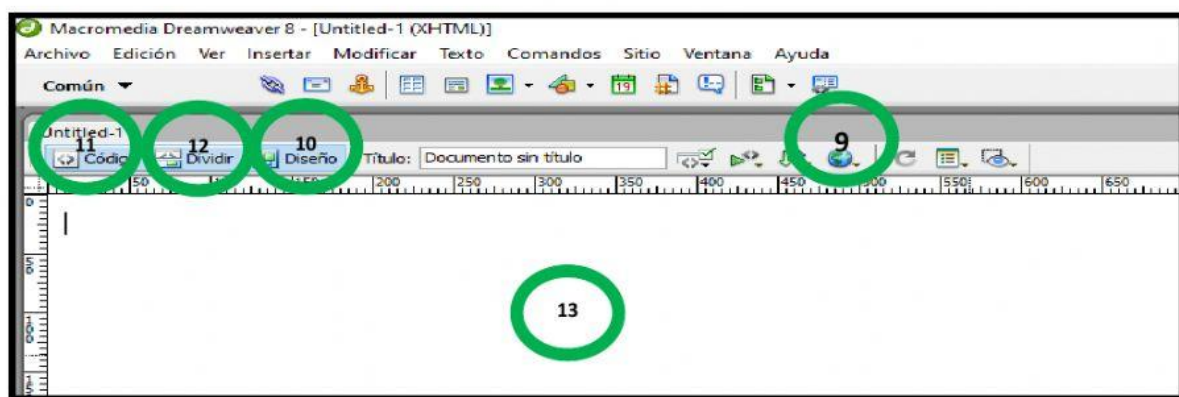
5.-



6.-

7.-

8.-



9.-

10.-

11.-

12.-

13.-

3.- Explica la función de las siguientes etiquetas:

- MARQUEE
- BR
- FONT COLOR
- BACKGROUND
- HTML