

Leemos para preparar un postre


Texto instructivo

Lee:

CHUPETE DE PLÁTANO

INGREDIENTES:

- 1 plátano
- Miel o leche condensada
- Grajeas de colores
- 2 palitos de helado
- 1 cuchillo de plástico
- 1 plato



PREPARACIÓN:

1º Pela el plátano, lo colocas en un plato y lo cortas por la mitad.



2º Inserta un palito en cada mitad.




3º Embadurna con miel o leche condensada.



4º Decora con las grajeas de colores.



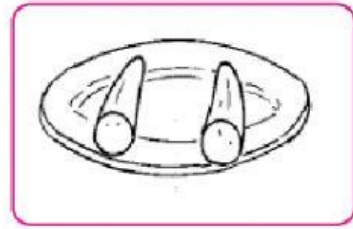
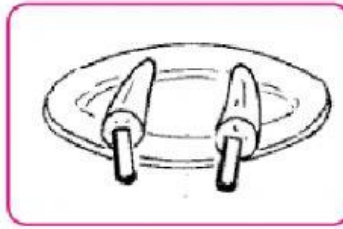
5º Los pones a congelar y¡a comer!



DESPUÉS DE LA LECTURA

1. Responde:

a) ¿Qué es lo primero que hay que hacer?






b) ¿Qué debemos hacer al final?

Embadurna con
miel o leche
condensada.

Ponerlo a
congelar.

Decora con
grageas de colores

c) Si deseamos hacer 6 chupetes de plátano. ¿Cuántos plátanos necesitaríamos?/



2. Lee y selecciona la respuesta correcta:

¿Qué debes hacer antes de insertar un palito a cada mitad de plátano?

- a) Pelar el plátano.
- b) Embadurnarlo con miel o leche condensada.
- c) Pelar el plátano y cortarlo por la mitad.

¿Qué debes hacer después de embadurnar con miel o leche condensada?

- a) Insertar un palito a cada mitad.
- b) Ponerlo a congelar.
- c) Decorar con grageas de colores.

Según el texto, que quiere decir “EMBADURNAR”

- a) Congelar
- b) Cortar
- c) Embarrar

¿Qué son los ingredientes?

- a) Los alimentos que necesitamos para elaborar la receta.
- b) Los objetos que necesitamos para elaborar la receta.
- c) La manera de preparar la receta.

¿Qué tipo de texto es?

- a) Es un texto descriptivo
- b) Es un texto instructivo
- c) Es un texto narrativo

Escribe los números del 1 al 5 según el orden de la preparación.

- () Los pones a congelar y¡A comer!
- () Embadurna con miel o leche condensada.
- () Inserta un palito en cada mitad.
- () Pela el plátano, lo colocas en un plato y lo cortas por la mitad.
- () Decora con las grageas de colores.