
















NOMBRE Y APELLIDO: _____

CARPETAS Y ARCHIVOS

➡ ORDENA EN LA TABLA POR UN LADO LOS ARCHIVOS Y
POR EL OTRO LAS CARPETAS.

CARPETAS	ARCHIVOS

 Escritorio Este equipo	 proyectos de segundo	 bacap	 CLASE TEORICA IV	 Documentos
 word-8	 WIN_2021(00:00:02 2,71 MB	 Imágenes Este equipo		
 DOCX	 PDF			 WAV

➡ ESCRIBE LOS PASOS PARA CREAR UNA CARPETA.

1. _____
2. _____
3. _____
4. _____
5. _____
6. _____

➡ CREA UNA CARPETA EN DOCUMENTOS CON TU NOMBRE Y APELLIDO