


# CLASIFICACIÓN DE CUADRILÁTEROS



Todos los lados  
iguales



Lados iguales  
2 a 2

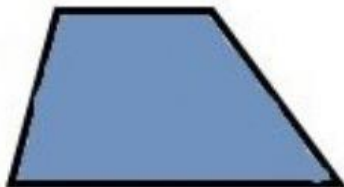


Lados iguales  
2 a 2

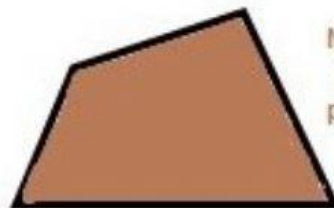


Todos los lados  
iguales

Dos lados  
paralelos



ARA



Ningún  
lado  
paralelo