

Lesson 1: Getting Started!

Bienvenido a tu proceso de aprendizaje del idioma inglés.

Empezaremos desde las cosas más sencillas e iremos aumentando la dificultad de los ejercicios de un modo tan gradual que no sentirás tu camino de aprendizaje como un camino cuesta arriba sino al contrario como un paseo agradable a través de la ruta del conocimiento.

1 PRONOMBRES

*Primero que nada debes aprender lo que es un pronombre o como se dice en inglés "Pronoun". Un pronombre es una palabra que sustituyen a un nombre. La palabra sustituir se refiere a cambiar, en pocas palabras **un pronombre es una palabra por la que se cambia un nombre**. ¿Por qué debo cambiar un nombre por un pronombre? Una razón sería porque muchas veces es más corto que usar todos los nombres, por ejemplo ¿qué es más fácil? decir: "**María, Pedro, Juan y Camila** fueron al parque" o decir "**Ellos** fueron al parque"*

*"**Ellos** en este caso sería el **pronombre** el cual sustituyo a todos los **nombres**."*

Si yo te pido: "sustituye el nombre en la oración por un nombre"

1. Identificas el **nombre**

Patricia es alta
(Nombre)

2. Lo sustituyes por un **Pronombre**

Ella es alta
(Pronombre)

EJERCICIO 1

Selecciona sólo las palabras que sean nombres y escribe la misma oración abajo pero sustituyendo el nombre por un pronombre.

- a) Marcos está Feliz
- b) María es alta
- c) Pedro está contento
- d) Martha, Juan y Ramón están en el colegio.
- e) José, Juan y yo estamos muy contentos.

En inglés también se utilizan pronombres al igual que en español. El primer pronombre personal en inglés con el que vamos a trabajar es el siguiente:

Yo ←————→ I

En la frase “yo soy” o “yo estoy” para formar esta frase uso el pronombre “I” más la palabra “am”.

I + am =

YO SOY

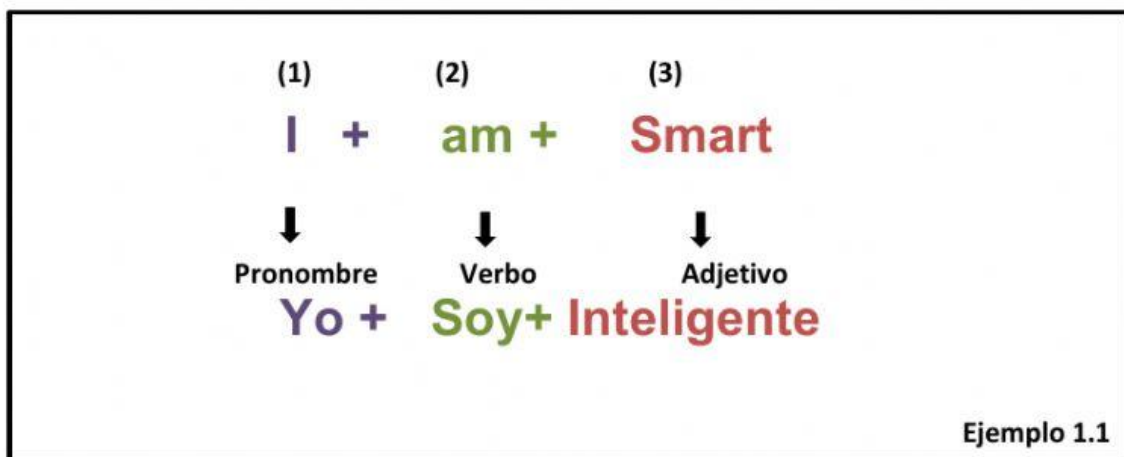
YO ESTOY

Cómo puedo saber cuándo la frase “I am” significa “Yo soy” y cuándo significa “Yo estoy”. Por el contexto de la frase y usando un poco tu intuición.

2 ADJETIVOS

Describiendo nuestra forma de ser y apariencia

Ahora vamos a empezar a hacer nuestras primeras oraciones en inglés las cuales constaran sólo de 3 Palabras: El Pronombre (Yo), el verbo (am) y el complemento que sería la última palabra. Al Pronombre lo vamos a identificar con el número 1) al verbo con el 2) y el complemento con el 3) de esta forma:



Cuando estamos hablando sobre nuestra forma de ser o nuestra apariencia necesitamos usar ADJETIVOS. ¿Qué son los adjetivos?: son palabras que describen cómo es algo. Ejemplos de adjetivos en español serían las siguientes palabras:

Verde Gordo
ALTO Despistada
Bajo
Feo
BONITO INTELIGENTE

En el ejemplo 1.1, en la página anterior, el adjetivo de la oración sería la palabra número (3) o el complemento, la palabra: "Inteligente"

A diferencia del español en inglés los adjetivos no tienen femenino y masculino. En inglés no hay ninguna diferencia entre las palabras "bonito" y "bonita" ambas se escriben igual: "Pretty"

Bonito }
Bonita } Pretty

EJERCICIO 1

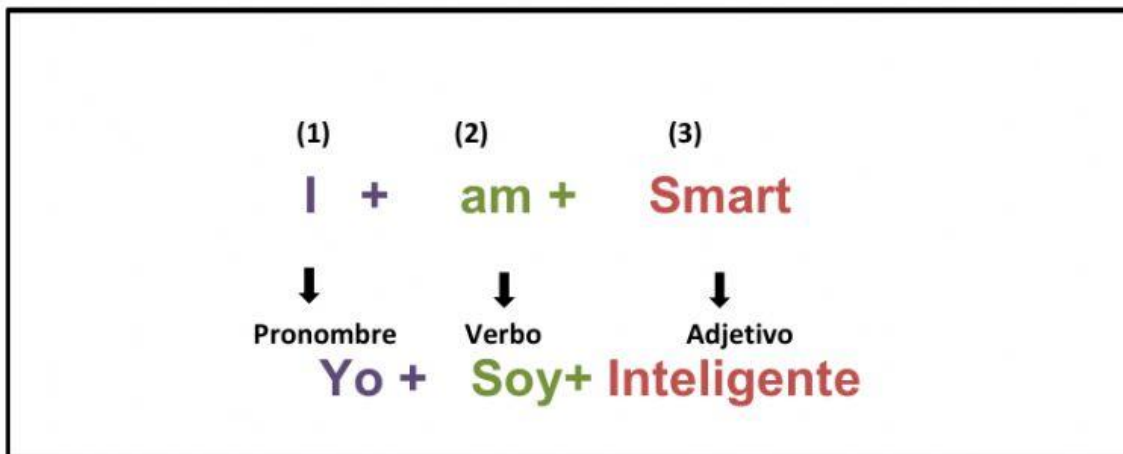
Traduce las siguientes oraciones al inglés

Las oraciones constan de 3 palabras cada una, de las cuales la número 1 y la número 2 se mantienen fijas el pronombre (**Yo= I**) y el verbo (**Soy= am**), la única palabra desconocida que se usara al traducir las oraciones será la palabra número 3 el complemento, que en este caso será el adjetivo, la cual se encuentra entre paréntesis al final de cada oración. Es necesario que después de traducir las oraciones, identifiques cada una de sus partes como se muestra en el ejemplo 1.1 de la página anterior.

- a) Yo Soy Bonita (Pretty)
- b) Yo soy alto (Tall)
- c) Yo soy delgada (Thin)
- d) Yo soy Inteligente (Smart)
- e) Yo soy astuto (Clever)
- f) Yo soy alta (Tall)
- g) Yo soy alto (Tall)
- h) Yo soy Rubia (Blond)
- i) Yo soy Gordo (Fat)
- j) Yo soy Flaca (Thin)
- k) Yo soy misteriosa (mysterious)
- l) Yo soy baja (short)
- m) Yo soy flojo (Lazy)
- n) Yo soy graciosa (Funny)

⇒ Preguntas Utilizando el verbo "To be" en Primera Persona

Ya sabemos cómo hacer afirmaciones utilizando el presente del verbo "to be" lo cual es de esta forma



Ejemplo 1.1

En español para convertir una afirmación en pregunta simplemente se le agregan signos de interrogación. Ejemplo

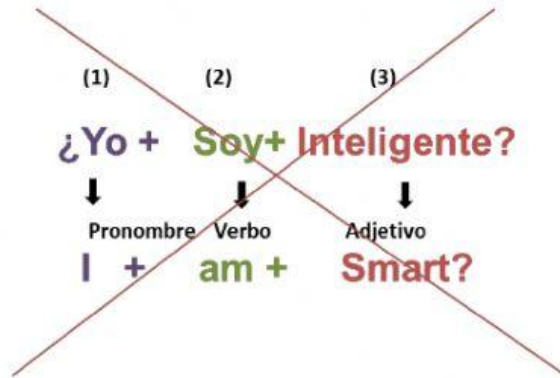
Afirmación:

Yo + Soy+ Inteligente

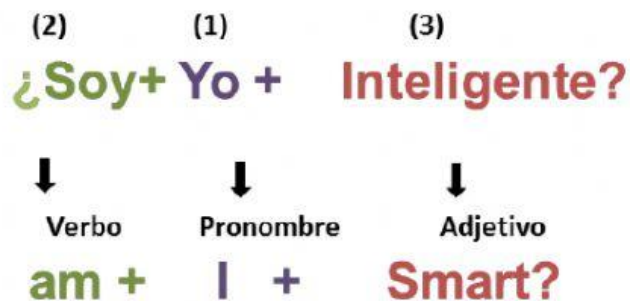
Pregunta

¿Yo + Soy+ Inteligente?

Si intentamos hacer lo mismo en el idioma inglés el resultado será algo errado



La forma correcta de convertir una afirmación en una pregunta en el idioma inglés sería Iniciando con el verbo "To be" luego el Pronombre y de ultimo el Adjetivo de la siguiente forma:



Ejemplo 1.2

Formula: (2) (1) (3) Verbo+Sujeto+Adjetivo

Frase clave: ¿Soy yo Inteligente?

Una buena forma de traducir las Oraciones del Español al inglés podría ser esta:

1. Inmediatamente después de recibir la frase la reorganizo. Ejemplo:

Recibo: ¿Yo Soy Inteligente? **Reorganizo:** ¿Soy yo Inteligente?

Traduzco lo que reorganicé literalmente: Am I Smart?

EJERCICIO 2

Traduce las siguientes oraciones al inglés

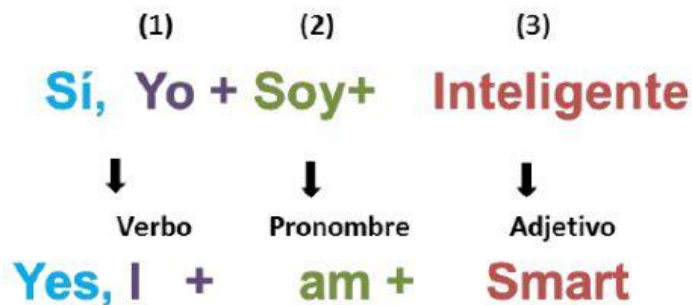
-Tall: alto/a -Short: bajo/a -Thin: delgado/a -Lazy: flojo/a -Pretty: Bonito/a

Ugly: feo/a -Energetic: energético/a

- | | |
|-------------------------|------------------------|
| a) ¿Yo Soy Alta? | f) ¿Yo soy Bonita? |
| b) ¿Yo soy baja? | g) ¿Yo soy gordo? |
| c) ¿Yo soy delgado? | h) ¿Yo soy Flaco? |
| d) ¿Yo soy Inteligente? | i) ¿Yo soy Energético? |
| e) ¿Yo soy Flojo? | j) ¿Yo soy Feo? |

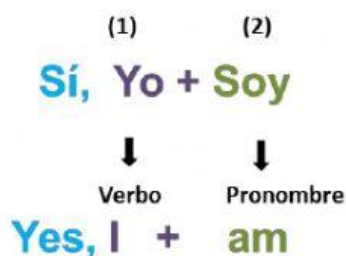
⇒ Respuestas Utilizando el verbo "To be" en Primera Persona

Positiva Larga:



Importante: recuerda colocar la coma después de la palabra Sí o "Yes"

Positiva corta:



Importante: recuerda colocar la **coma** después de la palabra **Sí** o "Yes"

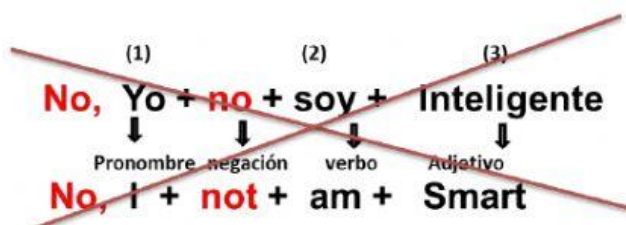
EJERCICIO 3

Responde las siguientes preguntas afirmativamente usando primero una respuesta larga y luego una corta

- | | |
|-----------------|--------------------|
| a) Am I Tall? | e) Am I Short? |
| b) Am I Thin? | f) Am I Lazy? |
| c) Am I Pretty? | g) Am I Energetic? |
| d) Am I ugly? | h) Am I Fat? |

NEGATIVA LARGA:

El orden de las palabras para la respuesta negativa en inglés es diferente al orden de las palabras en español. En español el orden sería el siguiente:



El cual en el idioma inglés es un orden errado. El Orden correcto en el idioma inglés sería colocando la negación antes del adjetivo como se muestra en la siguiente imagen:



Formula: No + pronombre + verbo + negación + adjetivo

Frase Clave: No, Yo soy no Inteligente