





LADOS Y VÉRTICES





CON PALILLOS Y PLASTILINA



VAMOS A CONSTRUIR FIGURAS
GEOMÉTRICAS CON PALILLOS Y
PLASTILINA.

	N.º LADOS	N.º VÉRTICES
		
		
		
		

UNE CADA FIGURA CON SU NOMBRE

		TRIÁNGULO
		ROMBO
		CUADRADO
		RECTÁNGULO