











Trascina le icone nella giusta casella azzurra, per associarle alla descrizione corretta

		GOOGLE CALENDAR	Permette di organizzare eventi e appuntamenti in diversi calendari.
		GOOGLE CHAT	Un sistema di messaggistica con funzionalità avanzate
		GOOGLE CHROME	Browser web che consente di navigare su Internet e accedere a siti web.
		GOOGLE CLASSROOM	Un servizio web per le scuole e le università per la creazione e la distribuzione di materiale didattico, l'assegnazione e la valutazione di compiti online.
		GOOGLE CONTATTI	Un'applicazione web per organizzare, rivedere, unire i contatti e creare mailing list personali.
		GOOGLE DISEGNI DRAWINGS	Uno strumento per creare diagrammi di flusso, organigrammi, mappe concettuali e altri tipi di disegni.
		GOOGLE DOCUMENTI	Uno strumento per elaborare testi online che consente di creare e formattare documenti e di collaborare con altre persone.
		GOOGLE EARTH	Un mappamondo virtuale per viaggiare virtualmente e conoscere tutto il mondo, visualizzando immagini satellitari, mappe, rilievi, edifici 3D e molto altro.
		GOOGLE FOGLI SHEETS	Un'applicazione per fogli di lavoro di calcolo online che consente di creare e formattare fogli di lavoro e lavorare con altre persone.



	GOOGLE FOTO	Un servizio che permette di immagazzinare online (in cloud), foto e video presenti su un dispositivo mobile. Supporta tutti i principali formati di foto e video
	GOOGLE GRUPPI	Un servizio per ospitare discussioni e pianificare attività, scoprire nuovi argomenti e partecipare a discussioni; creare forum per qualsiasi argomento, organizzare riunioni, conferenze ed eventi.
	GOOGLE HANGOUTS	È un'applicazione di messaggistica istantanea con cui è possibile intrattenere conversazioni video e vocali con 10 persone contemporaneamente.
	GOOGLE JAMBOARD	Una lavagna digitale condivisibile con diversi e utili strumenti a disposizione.
	GOOGLE	Il motore di ricerca https://www.google.it/
	GOOGLE MAPS	Un servizio geografico che permette di ricercare e visualizzare carte geografiche attraverso la connessione internet, che mostra anche informazioni sul traffico, sui servizi locali, sui mezzi pubblici ...
	GOOGLE MEET	La piattaforma online di Google che permette di organizzare riunioni video online, lezioni virtuali...
	GOOGLE MODULI FORMS	Un'applicazione per la creazione di sondaggi, gestire registrazioni di eventi, creare quiz o test ...
	GOOGLE PRESENTAZIONI SLIDES	Un'applicazione online che consente di creare e formattare presentazioni e lavorare con altre persone.










	GOOGLE TRADUTTORE	Un servizio di traduzione automatica multilingue per tradurre testi, scrittura a mano libera, foto e contenuti vocali in oltre 100 lingue.
	GOOGLE SITES	Un'applicazione che consente di costruire siti internet in autonomia e facilmente, senza l'utilizzo di codice html, trascinando gli elementi o caricandoli dal drive o dal pc.
	GOOGLE YOUTUBE	La piattaforma di condivisione e visualizzazione video che raccoglie miliardi di filmati di ogni genere, caricati da utenti da ogni parte del mondo
	MICROSOFT 365	Include le applicazioni online di Office 365 che conosci già, come Word, PowerPoint ed Excel. Puoi accedere con il tuo account istituzionale e la password personale.

MAESTRA SELENE



HAI FINITO ?!

Ora segui le indicazioni riportate nella tabella qui sotto. LEGGI BENE CON ATTENZIONE

	<p>Clicca sulla scritta FINISH che vedi in fondo alla pagina.</p>
<p>What do you want to do?</p> <div data-bbox="181 472 284 577">  <p>Check my answers</p> </div> <div data-bbox="357 472 529 577">  <p>Email my answers to my teacher</p> </div>  <p>Cancel</p>	<p>Seleziona <u>Email my answer to my teacher</u> e compila i campi richiesti, ma nel primo campo metti la tua mail istituzionale e non cognome e nome.</p>
<p>What do you want to do?</p> <div data-bbox="181 931 284 1037">  <p>Check my answers</p> </div> <div data-bbox="357 931 529 1037">  <p>Email my answers to my teacher</p> </div> <p>Enter your full name: <input type="text" value="cognome.nome@icsscassina.it"/></p> <p>Group/level: <input type="text" value="5Z"/></p> <p>School subject: <input type="text" value="INFORMATICA"/></p> <p>Enter your teacher's email or key code: <input type="text" value="aula.informatica@icsscassina.it"/></p> <p><input type="button" value="Send"/></p> <p>Cancel</p>	<ul style="list-style-type: none"> • Enter your full name : <u>cognome.nome@icsscassina.it</u> • Group/ Level : 5Z • School subject : INFORMATICA • Enter your teacher's email or key code: <u>aula.informatica@icsscassina.it</u>
<p>www.liveworksheets.com dice</p> <p>Your answers have been sent to your teacher. Good luck!!</p>  <p><input type="button" value="OK"/></p>	<p>Compito inviato! Clicca su OK !</p> <p><i>"Le tue risposte sono state inviate al tuo insegnante. In bocca al lupo !!"</i></p> <p><i>Your answers have been sent to your teacher. Good luck !!</i></p>
<p>9/10</p>	<p>Bene!</p> <p>Ora nel primo foglio dell'esercizio, in alto a sinistra, proprio all'inizio, troverai <u>la tua valutazione</u> !</p> 