





Hogyan készítsünk Liveworksheets feladatlapot?

1. Pótlás

- megadható megoldás vagy
- utólag is javítható (akár kifejtős kérdéshez is)

megoldás

Írd be j vagy ly!

			
sirá_	bago_	_uh	sa_t

Írd be a hiányzó szolmizációs hangokat!



Ta - va - szi szél vi - zet á - raszt,

Írd be a megyék neveit!



Hogyan készítsünk Liveworksheets feladatlapot?

1. Hasonlítsd össze a törtéket! Válaszd a megfelelő jelet!

$\frac{3}{3} \square \frac{2}{3}$

$\frac{3}{4} \square \frac{2}{4}$

$\frac{5}{9} \square \frac{5}{7}$

$\frac{7}{7} \square \frac{5}{5}$

5. Hűtés érdekében gyakran fújjuk a forró levest. Magyarázd el, miért fog ettől lehűlni a leves!



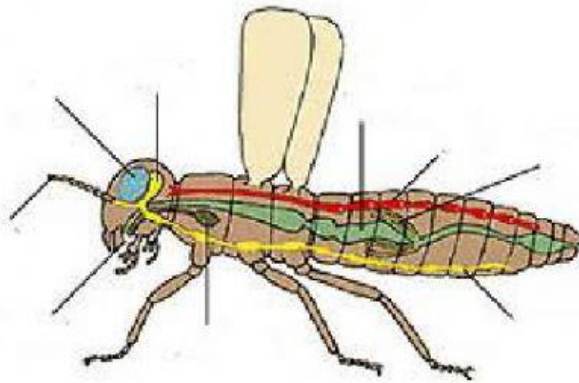
2. Youtube video beszúrása

Hogyan készítsünk Liveworksheets feladatlapot?

3. Legördülő feleletválasztó

Válaszd ki a megfelelő szót!

choose:válasz/válasz/*jó válasz



Válaszd ki a hiányzó szót!

A *hatlábúak* altörzsébe a három pár _____ rendelkező fajok tartoznak.

Külső vázuk a _____, mely a legtöbb fajnál kitinlemezekből felépülő _____ alkot. A kitinlemezeket vékony _____ köti össze. Az insecta = bevágottak elnevezés a három _____ : fej, tor, potroh utal.

Hogyan készítsünk Liveworksheets feladatlapot?

4. Gombnyomósos feleletválasztó

select:yes

select:no

A felsorolt szavak közül jelöld az állatokat!

mókás

kikötő

sóska

sertés

szitakötő

gomba

mókus

sértés

sáska

lila

karika

egér

liba

paripa

sün

táska

Melyik növényt látod a képen?



fekete nyár

közönséges nyír

szomorú fűz

enyves éger

Hogy írjuk helyesen?

Lánc híd

Lánc-híd

Lánchíd

Lánc Híd



Hogyan készítsünk Liveworksheets feladatlapot?

5. Pipálós feleletválasztó

tick:yes

tick:no

Igaz vagy hamis? Pipáld ki az igaz mondatokat a kép alapján!



- A pol-con köny-vek is van-nak.
- A gye-rek ját-szik.
- A fa-lon kép lóg.
- A fi-ú köny-vet ol-vas.
- A ké-pen van lab-da.
- A pol-con nincs lab-da.
- A do-boz nyit-va van.

Jelöld, milyen írásjelet tennél a mondat végére!

Jé, de hosszú szakállad nőtt . ! ?

Hogyan készítsünk Liveworksheets feladatlapot?

6. Párkereső

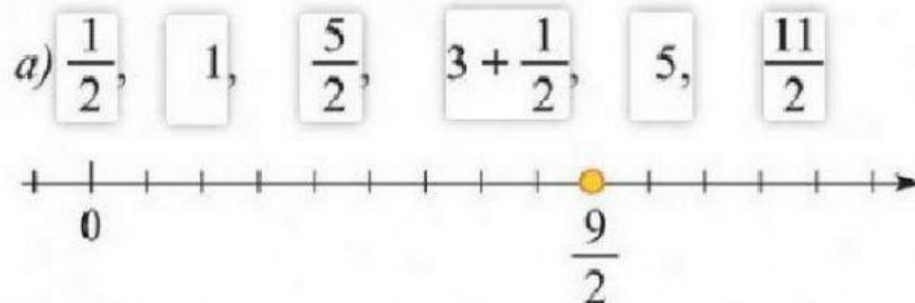
join:1

join:1

Kösd össze a rokonértelmű szavakat!

Öreg	<input type="text"/>	Bicikli
Bögre	<input type="text"/>	Banya
Centrum	<input type="text"/>	Sertés
Kutya	<input type="text"/>	Burgonya
Malac	<input type="text"/>	Központ
Vicc	<input type="text"/>	Tréfa
Krumpli	<input type="text"/>	Idős
Boszorkány	<input type="text"/>	Eb
Bolt	<input type="text"/>	Üzlet
Kerékpár	<input type="text"/>	Csésze


Húzd a számokat a megfelelő helyre a számegyenesen!



Hogyan készítsünk Liveworksheets feladatlapot?

Kösd a szókérdőkat a megfelelő vízparti élőhelyhez!

lebegő hínár gyökerező hínár fűz – nyár – éger liget



nádas mocsárrét bokorfűzes

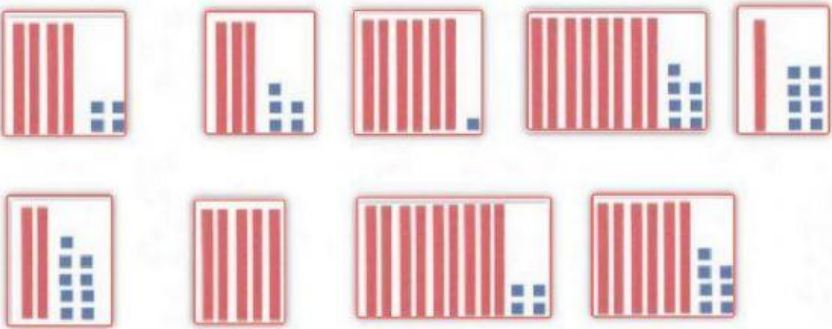
7. Áthelyezés

drag:1

drop:1

Tedd a számok négyzetére a vonalas rajzokat!

35	18	67
----	----	----



Hogyan készítsünk Liveworksheets feladatlapot?

Alkoss értelmes mondatokat! Tedd sorrendbe a szavakat!

elsötétült

délután

az

Tegnap

ég.

A következő kijelentő mondatok melyik állathoz tartoznak? Húzd a mondatok számát sorban a megfelelő állat képéhez!



1. Táplálékai között van a toboz, mogyoró, gombák, tojások.
2. Államalkotó rovar, csipni is tud.
3. Mindenevő, emlősállat, ház körül is találkozhatunk vele.
4. Ügyesen ugrál ágról ágra, farkával egyensúlyoz.
5. Az elfogyasztott állatok csontjait, szőrét kiköpi egy csomóban.
6. Szárnyfeszttávolsága 90-100 cm.
7. Fő testrészei: fej, tor, potroh.
8. Főként földigiliszta és csiga a tápláléka.

Csoportosítsd a szavakat a megfelelő kérdéshez!

KI? MI?

MIT CSINÁL?

MILYEN?

MENNYI?

fekszik

óriási

sok

száz

Józsi

torta

hullik

szép

repül

királylány

zöld

rengeteg

Hogyan készítsünk Liveworksheets feladatlapot?

8. Hangfájl feltöltése

playmp3:

-5 Mb a korlát

-a kettőspont után be kell tallózni a fájlt

- ha utána tesszük zárójelben, hogy transparent, nem látszik a hangszóró

9. Link megadása

link:

- nem fog látszani, úgyhogy érdemes rá is írni a feladatlagra, vagy egy gombot csinálni neki

Ide linkelek pár kedvcsináló feladatlapot, ezeket nem én készítettem, a jobb felső sarokban látható az alkotók neve. A névre klikkelve meg lehet nézni az összes saját feladatlapját, vagy követni őt; illetve felvehető a kedvencek közé akár az alkotó akár a feladatlap.

Ha egy kicsit lejjebb görgetünk, hasonló témájú feladatlapokat kínál nekünk az oldal.

olvasás 1. osztály : <https://www.liveworksheets.com/vl764159rg>

szövegfeldolgozás: gepárd: <https://www.liveworksheets.com/sq122460ng>

Ének 6.osztály Mozart <https://www.liveworksheets.com/sq122460ng>

És néhány angol

Hallás utáni szövegértés alapszint

[https://www.liveworksheets.com/worksheets/en/English_as_a_Second_Language_\(ESL\)/Vocabulary/Listening_vocabulary_game_mn5195gb](https://www.liveworksheets.com/worksheets/en/English_as_a_Second_Language_(ESL)/Vocabulary/Listening_vocabulary_game_mn5195gb)

vers:

[https://www.liveworksheets.com/worksheets/en/English_as_a_Second_Language_\(ESL\)/Poems/Splish-splash__poem_michael_rosen_mt270423tv](https://www.liveworksheets.com/worksheets/en/English_as_a_Second_Language_(ESL)/Poems/Splish-splash__poem_michael_rosen_mt270423tv)

Rajz: a reneszánsz

https://www.liveworksheets.com/worksheets/en/Art/Renaissance/Renaissance_ca611874dm