Hogyan készítsünk Liveworksheets feladatlapot?

1. Pótlás

- megadható megoldás vagy
- utólag is javítható (akár kifejtős kérdéshez is)

megoldás

Írd be j vagy ly!

sirá_	bago_	_uh	sa_t

Írd be a hiányzó szolmizációs hangokat!



Írd be a megyék neveit!

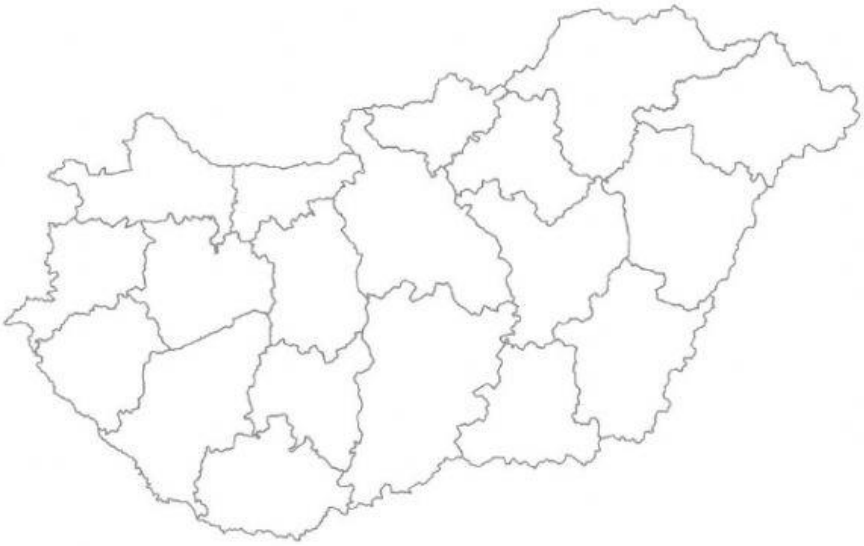

LIVEWORKSHEETS

Hogyan készítsünk Liveworksheets feladatlapot?

1. Hasonlítsd össze a törteket! Válaszd a megfelelő jelet!

$\frac{3}{3}$ ☐ $\frac{2}{3}$ $\frac{3}{4}$ ☐ $\frac{2}{4}$ $\frac{5}{9}$ ☐ $\frac{5}{7}$ $\frac{7}{7}$ ☐ $\frac{5}{5}$

5. Hűtés érdekében gyakran fújjuk a forró levest. Magyarázd el, miért fog ettől lehűlni a leves!

2. Youtube video beszúrása a video linkje

LIVEWORKSHEETS

Hogyan készítsünk Liveworksheets feladatlapot?

3. Legördülő feleletválasztó

Válaszd ki a megfelelő szót! choose:válasz/válasz/*jó válasz

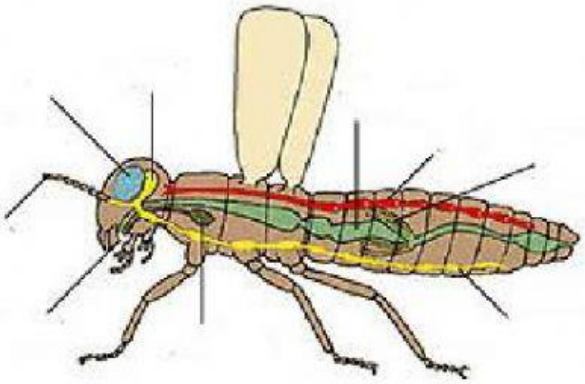

Válaszd ki a hiányzó szót!

A *hatlábúak* altörzsébe a három pár _____rendelkező fajok tartoznak. Külső vázuk a _____, mely a legtöbb fajnál kitinlemezekből felépülő _____ alkot. A kitinlemezeket vékony _____ köti össze. Az insecta = bevágottak elnevezés a három _____: fej, tor, potroh utal.

LIVEWORKSHEETS

Hogyan készítsünk Liveworksheets feladatlapot?

4. Gombnyomásos feleletválasztó

select:yes | select:no

A felsorolt szavak közül jelöld az állatokat!

mókás	kikötő	sóska	sertés
szitakötő	gomba	mókus	sértés
sáska	lila	karika	egér
liba	paripa	sün	táska

Melyik növényt látod a képen?

fekete nyár

közönséges nyír

szomorú fűz

enyves éger

Hogy írjuk helyesen?

Lánc híd

Lánc-híd

Lánchíd

Lánc Híd

LIVEWORKSHEETS

Hogyan készítsünk Liveworksheets feladatlapot?

5. Pipálós feleletválasztó

tick:yes

tick:no

Igaz vagy hamis? Pipáld ki az igaz mondatokat a kép alapján!

- ☐ A pol-con köny-vek is van-nak.
- ☐ A gye-rek ját-szik.
- ☐ A fa-lon kép lóg.
- ☐ A fi-ú köny-vet ol-vas.
- ☐ A ké-pen van lab-da.
- ☐ A pol-con nincs lab-da.
- ☐ A do-boz nyit-va van.

Jelöld, milyen írásjelet tennél a mondat végére!

Jé, de hosszú szakállad nőtt . ! ?

LIVEWORKSHEETS

Hogyan készítsünk Liveworksheets feladatlapot?

6. Párkereső join:1 join:1

Kösd össze a rokonértelmű szavakat!

Öreg		Bicikli
Bögre		Banya
Centrum		Sertés
Kutya		Burgonya
Malac		Központ
Vicc		Tréfa
Krumpli		Idős
Boszorkány		Eb
Bolt		Üzlet
Kerékpár		Csésze

Húzd a számokat a megfelelő helyre a számegyenesen!

a) $\frac{1}{2}$, 1, $\frac{5}{2}$, $3+\frac{1}{2}$, 5, $\frac{11}{2}$



LIVEWORKSHEETS

Hogyan készítsünk Liveworksheets feladatlapot?

Kösd a szókártyákat a megfelelő vízparti élőhelyhez!

lebegő hínár | gyökerező hínár | fűz – nyár – éger liget



nádas | mocsárrét | bokorfüzes

7. Áthelyezés

drag:1 | drop:1

Tedd a számok négyzetére a vonalas rajzukat!

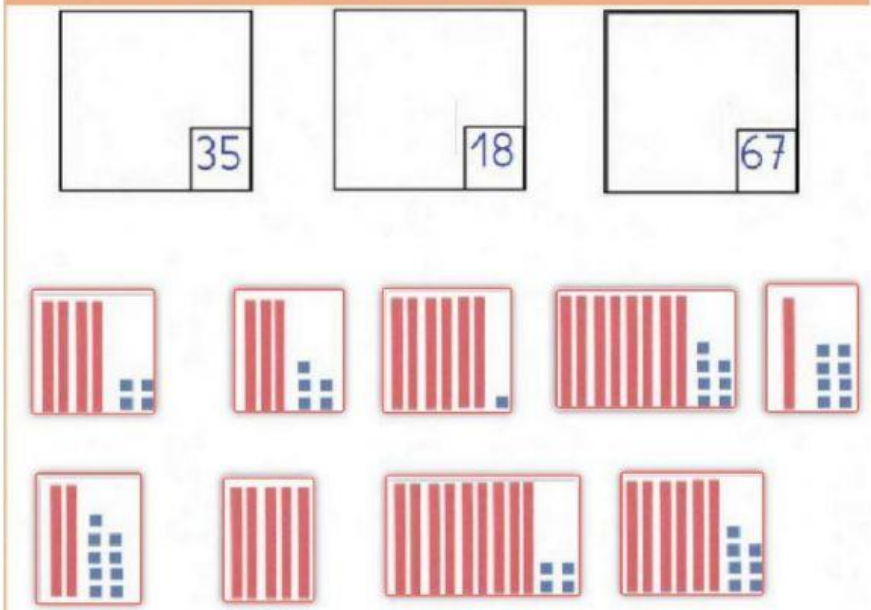

LIVEWORKSHEETS

Hogyan készítsünk Liveworksheets feladatlapot?

Alkoss értelmes mondatokat! Tedd sorrendbe a szavakat!

elsötétült délután az Tegnap ég.

_____

A következő kijelentő mondatok melyik állathoz tartoznak? Húzd a mondatok számát sorban a megfelelő állat képéhez!

1. Táplálékai között van a toboz, mogyoró, gombák, tojások.
2. Államalkotó rovar, csípni is tud.
3. Mindenevő, emlősállat, ház körül is találkozhatunk vele.
4. Ügyesen ugrál ágról ágra, farkával egyensúlyoz.
5. Az elfogyasztott állatok csontjait, szőrét kiköpi egy csomóban.
6. Szárnyfesztávolsága 90-100 cm.
7. Fő testrészei: fej, tor, potroh.
8. Főként földigiliszta és csiga a tápláléka.

Csoportosítsd a szavakat a megfelelő kérdéshez!

KI? MI?	MIT CSINÁL?	MILYEN?	MENNYI?

fekszik óriási sok száz Józsi torta hullik szép repül királylány zöld rengeteg

LIVEWORKSHEETS

Hogyan készítsünk Liveworksheets feladatlapot?

8. Hangfájl feltöltése

playmp3:

-5 Mb a korlát

-a kettőspont után be kell tallózni a fájlt

- ha utána tesszük zárójelben, hogy transparent, nem látszik a hangszóró

9. Link megadása

link:

- nem fog látszani, úgyhogy érdemes rá is írni a feladatlapra, vagy egy gombot csinálni neki

Ide linkelek pár kedvcsináló feladatlapot, ezeket nem én készítettem, a jobb felső sarokban látható az alkotók neve. A névre klikkelve meg lehet nézni az összes saját feladatlapját, vagy követni őt; illetve felvehető a kedvencek közé akár az alkotó akár a feladatlap.

Ha egy kicsit lejjebb görgetünk, hasonló témájú feladatlapokat kínál nekünk az oldal.

olvasás 1. osztály : https://www.liveworksheets.com/vl764159rg

szövegfeldolgozás: gepárd: https://www.liveworksheets.com/sq122460ng

Ének 6.osztály Mozart https://www.liveworksheets.com/sq122460ng

És néhány angol

Hallás utáni szövegértés alapszint
https://www.liveworksheets.com/worksheets/en/English_as_a_Second_Language_(ESL)/Vocabulary/Listening_vocabulary_game_mn5195gb

vers:
https://www.liveworksheets.com/worksheets/en/English_as_a_Second_Language_(ESL)/Poems/Splish-splash__poem_michael_rosen_mt270423tv

Rajz: a reneszánsz
https://www.liveworksheets.com/worksheets/en/Art/Renaissance/Renaissance_ca611874dm

LIVEWORKSHEETS