Lieux et évenements culturels

33.mp3

Compréhension de l'oral — À LA BIBLIOTHÈQUE

Le Mot =sens (meaning)

1-bibliothèque=library
2-s'inscrire =register
3-exposer=exposed/show
4-rechauffement de la terre = Global warming
5-bibliothécaire : librarian
6-rayon : departement

7-écologie : human environment, biology, antipollution projects, environmental-science, environmental engineering

8-on fait comment : how we do
9-c'est tout : it's everything
10 –voilà :here you are

Activité 33 Une recherche à la bibliothèque

Écoute bien le dialogue entre Léa et Lilly. Coche les phrases que tu entends.

1. Bonjour Madame. On voudrait s'inscrire à la bibliothèque. ☐
2. Oui, on a un devoir à faire sur le réchauffement de la terre. ☐
3. Vous avez beaucoup de documents au rayon « écologie ». ☐
4. On fait comment pour s'inscrire ? ☐
5. Il faut remplir une fiche avec vos prénom, nom et adresse. ☐
6. Merci, monsieur. ☐

Activité 34 Une séance de contes

Tu es dans une bibliothèque en France. Le bibliothécaire te donne des informations sur une séance de contes. Écoute bien et entoure les bonnes réponses.

34.mp3

1. Quand la séance de contes a-t-elle lieu ? (une seule réponse)

samedi — mercredi — mardi — dimanche

2. À quelle heure commence la séance ? (une seule réponse)

3. Combien ça coûte ? (une seule réponse)

2 € — 10 € — C'est gratuit — On ne sait pas.

4. De quoi parlent les histoires ? (plusieurs réponses)

Le Mot =sens

1-Scéance : session
2-contes: novels
3-ça commence : Start
4-gratuit : for free
5-raconterons :tell
6-histoires :stories
7-loup :wolf
8-sorcieres :witches

LIVEWORKSHEETS

bayo

Le Mot =sens

1-musée : Museum
2-tout est permis =all is allow
3-un visage bizarre : weired face
4-au milieu : middle
5-gros : big
6-œil : eye
7-dessinez : draw
8-une bouche : mouth
9-en haut: to up
10-oreilles: ears
11-droite: to the right
12-nez: nose
13-à gauche =to the left
14-en bas: down
15-cheveux longs: long hair

51.mp3

Activité 1

Le tableau

Au musée, il y a un drôle de tableau. Les parties du corps ne sont pas à leur place ! À ton tour de dessiner un drôle de personnage. Écoute bien et place les parties du visage comme on te le demande.

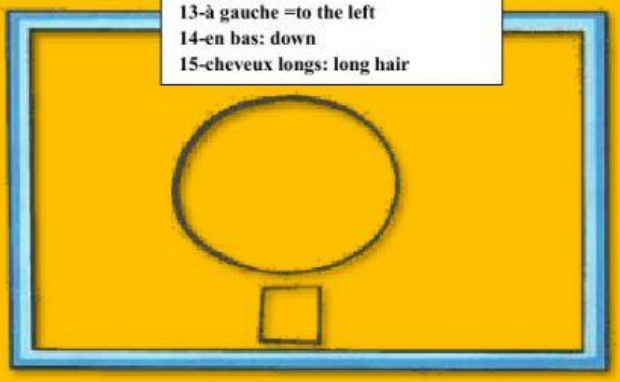

Activité 2

La statue

52 (1).mp3

Exercice 1

Léa et Valentin discutent dans la cour de récréation. Écoute le dialogue et complète le texte avec ces mots : bras, œil, nez, oreilles, jambes, cheveux.

Léa : Je suis allée voir une exposition avec mon grand-père. C'était très drôle.

Valentin : Ah bon ? C'est pas rigolo les musées !

Léa : Oh si ! Il y a une grande statue avec des .....

à la place des .....

Valentin : Oh !

Léa : Il y a un seul ..... Il est au milieu de la figure à la place du .....

Valentin : Ah oui ?

Léa : Il n'y a pas de ..... À la place, c'est des .....

Valentin : J'ai bien envie d'aller voir ta statue !

Le Mot =sens

1-bras : arm
2-jambes : legs
3-drôle: funny
4-rigolo: funny
5-seul: only
7-envie d'aller:want to go

Exercice 2

À ton avis, de quelle statue parle Léa ? Entoure la bonne statue.

52.mp3

A

B

C

LIVEWORKSHEETS

Le Mot =sens

1-gout : taste
2-marché : market
3-herbes : Grass
4-miel : honey
5-concours : competition

Compréhension des écrits

LA SEMAINE DU GOÛT

Activité

68 Le programme de la semaine du goût

La semaine du goût a lieu une fois par an en France. Voici le programme du mercredi pour cet événement. Regarde bien le tableau puis réponds aux questions en entourant la bonne réponse.

MERCREDI	Marché	Boutique Miam	Place aux herbes
Entre 9 h et 11 h 30	Concours : un repas au restaurant à gagner!		Venez goûter le bon miel des montagnes !
Entre 12 h et 14 h	Buffet varié, participation : 12 €		
Entre 14 h 30 et 17 h		Un goûter gourmand et coloré	De nouvelles sortes de chocolat à découvrir !

1. Valentin veut manger du chocolat. Il doit aller :

sur le marché à la boutique Miam sur la place aux herbes

À quelle heure peut-il aller là-bas pour manger du chocolat ?

à 10 h à midi à 15 h

2. Clémence a 10 € dans son porte-monnaie. Est-ce qu'elle peut aller déjeuner sur le marché ?

oui non

écrit

3. Léa veut participer au concours avec son papa. Où doit-elle aller ?

.....

Quand doit-elle aller là-bas ?

.....

LIVEWORKSHEETS

Activité

La fête des voisins

Chaque année, en mai, une grande fête réunit les voisins.
Voici l'affiche distribuée dans les boîtes aux lettres.

Lis cette affiche et réponds aux questions.

COMPRÉHENSION DES ÉCRITS

Le Mot =sens

1-fête : party
2-des voisins : Neighbors
3-A partir : starting
4- nous nous retrouvons =we gather
5-rue : street
6-partager : Share
7- Tous ensemble: all of us
8- Repas: this meal
9- N'oubliez pas: don't forget
10-apportez: bring
11- de la vaisselle jetable : disposable dishes.
12- Sacs poubelle: trash bag
13- Bonne humeur: good mood
14-a lieu: will be
15- Precise: sharp
16- il faut : you must
17-chaises: chairs

VOUS CONNAISSEZ VOS VOISINS ?

SAMEDI SOIR
À PARTIR DE 20 HEURES
VENEZ TOUS À LA FÊTE DES VOISINS.
NOUS NOUS RETROUVONS TOUS DANS LA RUE.

COMMENT FAIRE ?
CHACUN PRÉPARE UN PIQUE-NIQUE.
NOUS ALLONS PARTAGER TOUS ENSEMBLE
CE PETIT REPAS.

N'OUBLIEZ PAS :
APPORTEZ DE LA VAISSELLE JETABLE
ET DES SACS POUBELLE
ET VOTRE BONNE HUMEUR !

Entoure la bonne réponse.

1. Quel jour a lieu la fête des voisins ?

samedi midi samedi soir dimanche soir

2. À quelle heure a lieu la fête ?

à 20 heures précises à partir de 20 heures

3. Que faut-il préparer ?

4. Il ne faut pas oublier :

de la vaisselle jetable des tables et des chaises des sacs poubelle

votre bonne humeur de la musique

55

LIVEWORKSHEETS

Activité

82 La sortie scolaire de Léa et Valentin

Dans le journal de l'école, Léa et Valentin ont écrit l'article sur la visite au musée.
Lis le texte et réponds aux questions.

Une visite au musée

Nous sommes allés voir une exposition de peintures africaines au musée de Grenoble. L'artiste qui peint tous ces tableaux s'appelle Bintou. C'est la maman de Kassech, une élève de notre école.

Bintou est née dans un petit village africain. Les tableaux montrent la vie quotidienne de ce village. Les couleurs sont très belles avec beaucoup d'orange, de rouge et de bleu. Kassech est très fière de sa maman. Nous sommes très contents de connaître le village de Kassech.

Léa et Valentin

1. L'exposition a lieu : (Entoure la bonne réponse.)

au musée de Grenoble au musée de Chambéry

2. Coche les phrases correctes.

- ☐ C'est une exposition de photos d'Afrique.
- ☐ C'est une exposition de peintures africaines.
- ☐ Les tableaux montrent la vie d'un petit village en France.
- ☐ Les tableaux montrent la vie d'un petit village en Afrique.

écris

3. Comment s'appelle la maman de Kassech ? .....

4. Qui a peint les tableaux ? .....

5. Quelles sont les couleurs des tableaux ? .....

.....

LIVEWORKSHEETS

Activité

67 La bibliothèque sur Internet

Léa regarde le site Internet de la bibliothèque de sa ville pour savoir quand elle doit rapporter ses livres. C'est très pratique !

Regarde la page Web du compte de Léa et réponds aux questions.

Bibliothèque municipale

Accueil | Recherche | Prêts en cours | Actualités | Nouveautés

Titre du livre	Date d'emprunt	Date de retour	Prolonger
« Histoires de sorcières »	18 novembre	16 décembre	☐
« Une Famille très bizarre »	25 novembre	23 décembre	☐
« La Planète en danger ! »	28 novembre	26 décembre	☐

Entoure la bonne réponse.

1. Quand Léa doit-elle rapporter « Une Famille très bizarre » à la bibliothèque ?

le 18/11 le 25/11 le 16/12 le 23/12

2. Quel livre doit-elle rendre le 16/12 ?

« Histoires de sorcières » « Une Famille très bizarre » « La Planète en danger ! »

3. Quel livre doit-elle rendre après Noël ?

« Histoires de sorcières » « Une famille très bizarre » « La Planète en danger ! »

4. Colorie la case qui sert à prolonger « La Planète en danger ».

LIVEWORKSHEETS

Compréhension des écrits

AU CINÉMA

Activité

91 Les films de la semaine

Tu passes des vacances en France chez Léa. Sa maman vous propose d'aller au cinéma. Regarde bien le programme et réponds aux questions.

FILMS	L'Ours et la fée	Panique en forêt	La Maison hantée	Le Roi Martin
Mercredi	14 h	16 h	18 h	
Jeudi		14 h	16 h	18 h
Vendredi	14 h – 18 h			16 h
Samedi	16 h		18 h	14 h
Dimanche		14 h		16 h

écris

1. Quel film passe le mercredi à 18 h ?

.....

2. À quelle heure passe « L'Ours et la fée » le samedi ? .....

3. Est-il possible de voir un film le dimanche soir ? .....

4. Combien de films différents passent le vendredi ? .....

5. Nous sommes samedi après-midi, il est 16 h 15.
Quel(s) film(s) peut-on encore voir aujourd'hui ?

.....

Activité

92 Les affiches de films

Voici les affiches des quatre films de l'activité 39 « Les films de la semaine ».
Écris le bon titre sur chaque affiche.



LIVEWORKSHEETS

Activité

Le film Le Roi Martin

Lis la présentation du film et réponds aux questions.

« Le Roi Martin » de Paul Chabot

France, 2009 – film d'animation en couleurs – 1 h 20 à partir de 8 ans.

Seul dans son grand château, le roi Martin s'ennuie.
Il veut de l'aventure dans sa vie. Il décide de partir en voyage à travers son royaume, déguisé en simple paysan.
Mais les aventures et les rencontres qui l'attendent ne ressemblent pas à ce qu'il imaginait !

Entoure la bonne réponse.

1. Quel est le titre du film ?

« Le Prince Martin » « Le Roi Martin » « La Reine Martin »

2. Le film est pour les enfants à partir de :

sept ans huit ans neuf ans On ne sait pas.

3. Le roi Martin habite dans : (Entoure la bonne image.)



4. Qui a fait ce film ?

Le roi Martin Paul Chabot On ne sait pas.

LIVEWORKSHEETS