

## NÚMEROS DEL 0 AL 50

1. Une la cantidad con su escritura en letras.

15

veintisiete

27

quince

36

cuarenta y cinco

45

treinta y seis

28

doce

12

veintiocho

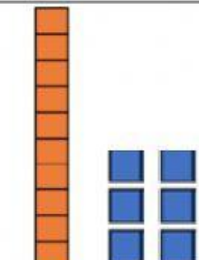
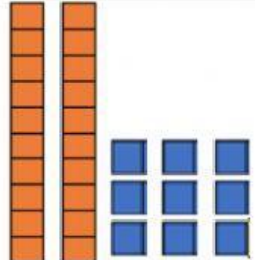
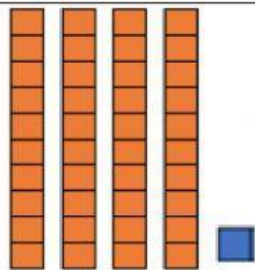
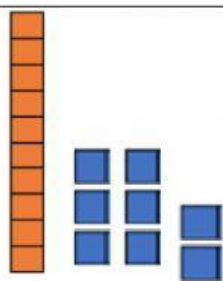
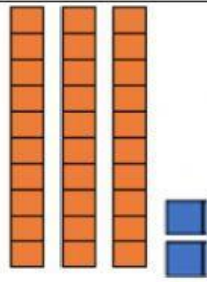
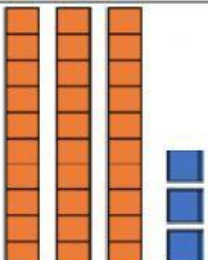
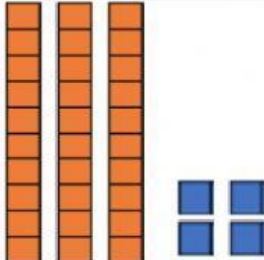
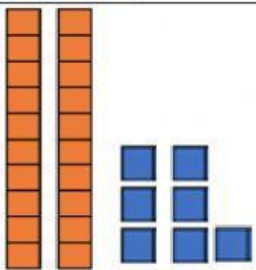
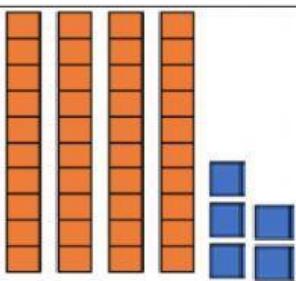
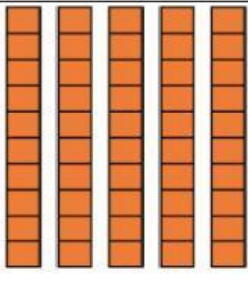
37

cuarenta y uno

41

treinta y siete

2. Escribe la cantidad que corresponda al gráfico.

	<table border="1"> <tr> <td>D</td> <td>U</td> </tr> <tr> <td></td> <td></td> </tr> </table>	D	U		
D	U				
	<table border="1"> <tr> <td>D</td> <td>U</td> </tr> <tr> <td></td> <td></td> </tr> </table>	D	U		
D	U				
	<table border="1"> <tr> <td>D</td> <td>U</td> </tr> <tr> <td></td> <td></td> </tr> </table>	D	U		
D	U				
	<table border="1"> <tr> <td>D</td> <td>U</td> </tr> <tr> <td></td> <td></td> </tr> </table>	D	U		
D	U				
	<table border="1"> <tr> <td>D</td> <td>U</td> </tr> <tr> <td></td> <td></td> </tr> </table>	D	U		
D	U				
	<table border="1"> <tr> <td>D</td> <td>U</td> </tr> <tr> <td></td> <td></td> </tr> </table>	D	U		
D	U				
	<table border="1"> <tr> <td>D</td> <td>U</td> </tr> <tr> <td></td> <td></td> </tr> </table>	D	U		
D	U				
	<table border="1"> <tr> <td>D</td> <td>U</td> </tr> <tr> <td></td> <td></td> </tr> </table>	D	U		
D	U				
	<table border="1"> <tr> <td>D</td> <td>U</td> </tr> <tr> <td></td> <td></td> </tr> </table>	D	U		
D	U				
	<table border="1"> <tr> <td>D</td> <td>U</td> </tr> <tr> <td></td> <td></td> </tr> </table>	D	U		
D	U				

3. Completa el cuadro con las cantidades que faltan de menor a mayor.

10		12			15				19
	21		23			26		28	
30			33		35				39
	41			44			47		

4. Completa el cuadro con las cantidades que faltan de menor a mayor.

49		47			44				40
	38		36			33		31	
29			26		24				20
	18			15			12		

5. Arrastra la escritura que corresponda a las siguientes cantidades.

23	39
42	31
24	19

diecinueve	cuarenta y dos
veintitrés	treinta y nueve
treinta y uno	veinticuatro